



RELATÓRIO DE GESTÃO

2022

Índice

1.	Enquadramento Legal.....	2
2.	Caracterização da Entidade	3
3.	Demonstração da Execução Orçamental da Receita.....	4
3.1	Resumo da Demonstração da execução Orçamental da Receita.....	4
3.2	Evolução das Receitas Arrecadadas	6
4	Demonstração da Execução orçamental da Despesa.....	7
4.1	Resumo da Demonstração da Execução Orçamental da Despesa	7
4.2	Evolução das Despesas Pagas	8
5	Demonstração da Execução do Plano Plurianual de Investimentos	10
6	Demonstração da Execução do Plano de Atividades	11
7	Receitas por cobrar no final do período.....	12
8	Compromissos a transitar e obrigações a transitar	12
9	Retenções e Operações de Tesouraria	13
9.1	Mapa de Retenções	13
9.2	Operações de Tesouraria	13
10	Resumo Diário de Tesouraria	14
11	SISAL - Sistema de Informação para o Subsetor da Administração Local	14
12	Conclusão	15

1. Enquadramento Legal

O Decreto-Lei nº 192/2015, de 3 de setembro aprova o Sistema de Normalização Contabilística para as Administrações Públicas (SNC-AP). O SNC-AP permite implementar e fomentar uma harmonização contabilística e aumentar o alinhamento entre a contabilidade pública e as contas nacionais e contribuir para a satisfação das necessidades dos utilizadores da informação do sistema de contabilidade e relato orçamental e financeiro das administrações públicas.

Nos termos do disposto no artigo 5.º do Decreto-Lei n.º 192/2015, de 11 de setembro, que aprovou o SNC-AP, as entidades de menor dimensão e risco orçamental beneficiam de um regime simplificado de contabilidade pública. A Portaria nº 218/2016 de 9 de agosto, estabelece um regime simplificado do SNC-AP, aplicado às entidades de menor dimensão e risco orçamental.

No sentido de desonerar as mencionadas entidades do esforço de aplicação do conjunto completo das normas de contabilidade financeira que integram o SNC-AP, o regime simplificado contempla dois grupos de entidades públicas — as pequenas entidades e as microentidades —, definidos em função da relevância da sua execução orçamental, os quais ficam sujeitos a obrigações reduzidas face ao regime geral do SNC-AP, quanto à contabilização das transações e outros acontecimentos, bem como em relação ao seu relato.

O regime simplificado para as microentidades é composto pelos seguintes elementos: Norma de Contabilidade Pública 26 — Contabilidade e Relato Orçamental, a qual integra o Anexo II referido no artigo 2.º do Decreto-Lei n.º 192/2015, de 11 de setembro e divulgação do inventário do património.

São consideradas microentidades aquelas que, integrando o âmbito do SNC-AP definido no artigo 3.º do Decreto-Lei n.º 192/2015, de 11 de setembro, apresentem nas duas últimas prestações de contas um montante global de despesa orçamental paga inferior ou igual a 1.000.000 €.

O presente Relatório de Gestão e Documentos de Prestação de Contas do ano de 2022 serão submetidos à apreciação do Órgão Executivo e do Órgão Deliberativo, nos termos do disposto nos artigos 16º, nº1, alínea e) e alínea b), do nº1 do artigo 9º da Lei 75/2013, de 12 de setembro.

2. Caracterização da Entidade

2.1 – Identificação da Entidade

Freguesia de São Martinho de Sardoura

2.2. – Descrição sumária das Atividades

A freguesia é representada pela assembleia de freguesia (órgão deliberativo) e pela junta de freguesia (órgão executivo), apresenta um conjunto de atribuições que, nos termos do regime jurídico das autarquias locais, corresponde à promoção e salvaguarda dos interesses próprios das populações, nos domínios do: planeamento, gestão e realização de investimentos nos casos e termos previstos na lei, proteção civil, cultura, educação, tempos livres e desporto, ação social, proteção da comunidade, equipamento rural e urbano, ambiente e salubridade.

2.3 – Composição do Órgão Executivo

Presidente – Francisco Manuel Fernandes Silva

Secretária – Isabel Margarida Moreira de Sousa

Tesoureiro – José da Rocha e Silva

2.4 – Nº de Eleitores

< 10.000 eleitores

2.5 – Organização Contabilística

A Freguesia de São Martinho de Sardoura está inserida no regime das microentidades, composta norma de Contabilidade Pública 26 — Contabilidade e Relato Orçamental e divulgação do inventário do património.

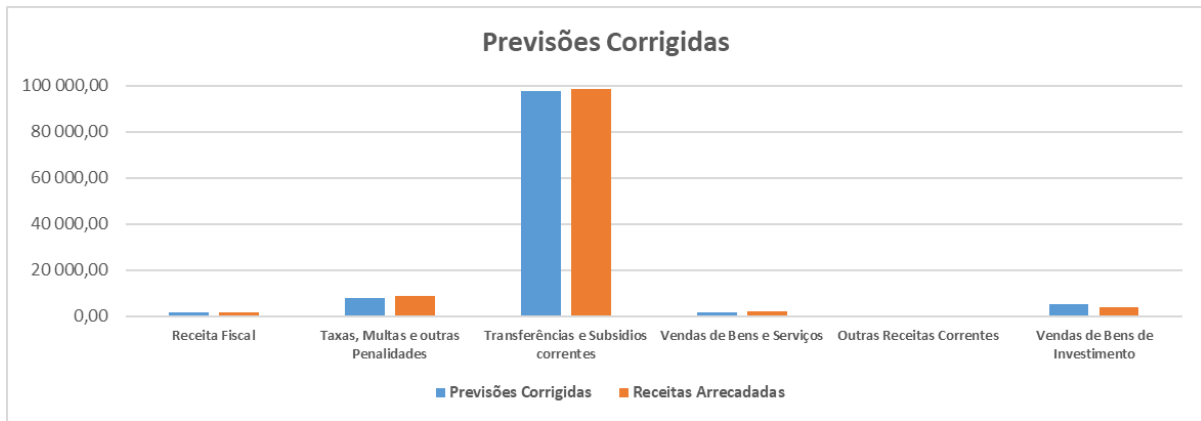
3. Demonstração da Execução Orçamental da Receita

O mapa de demonstração de execução orçamental da receita tem como finalidade permitir o controlo da execução orçamental da receita durante o período contabilístico. Esta demonstração deve permitir controlar todas as fases da execução do orçamento da receita, nomeadamente as liquidações e quais os valores cobrados e por receber.

3.1 Resumo da Demonstração da execução Orçamental da Receita

Rubrica	Descrição	Previsões Corrigidas	Receitas Arrecadadas	Grau de Execução	% receitas Arrecadadas
Total das Receitas Correntes		109 033,66	111 494,05	102,26%	95,69%
R1	Receita Fiscal	1 500,00	1 591,90	106,13%	1,37%
R3	Taxas, Multas e outras Penalidades	7 825,00	8 893,60	113,66%	7,63%
R5	Transferências e Subsídios correntes	97 842,66	98 832,82	101,01%	84,83%
R6	Vendas de Bens e Serviços	1 834,00	2 100,00	114,50%	1,80%
R7	Outras Receitas Correntes	32,00	75,73	236,66%	0,06%
Total das Receitas de Capital		5 000,00	3 700,00	74,00%	3,18%
R8	Vendas de Bens de Investimento	5 000,00	3 700,00	74,00%	3,18%
Total de Receitas Orçamentais		114 033,66	115 194,05	101,02%	98,87%
Saldo da Gerência Anterior - Na posse do Serviço		1 316,37	1 316,37	100,00%	1,13%
Total da Receita		115 350,03	116 510,42	101,01%	100,00%

No que respeita à afetação das receitas pelas diferentes rubricas é possível constatar que, durante este período, a Freguesia de São Martinho de Sardoura arrecadou receitas em praticamente todas as rubricas que havia previsto no início do ano, sendo a rubrica R5 – Transferências e Subsídios Correntes, aquela em que a autarquia arrecadou a quantia mais elevada.



Relativamente aos índices de receitas arrecadadas verifica-se que a rubrica R5 – Transferências e Subsídios Correntes por si só, representa cerca de 84,83% do volume total da receita arrecadada, a rubrica R3 – Taxas, Multas e outras Penalidades representa 7,63% das receitas arrecadadas, enquanto as restantes rubricas, na sua totalidade, representam cerca de 7,54% do total das receitas arrecadadas.

A Freguesia de São Martinho de Sardoura previu arrecadar no ano de 2022 um montante de 115.350,03 euros dos quais arrecadou 116 510,42 euros que se distribuem pelas rubricas acima mencionadas, sendo que o grau de Execução Orçamental das receitas se situa nos 101,01%.

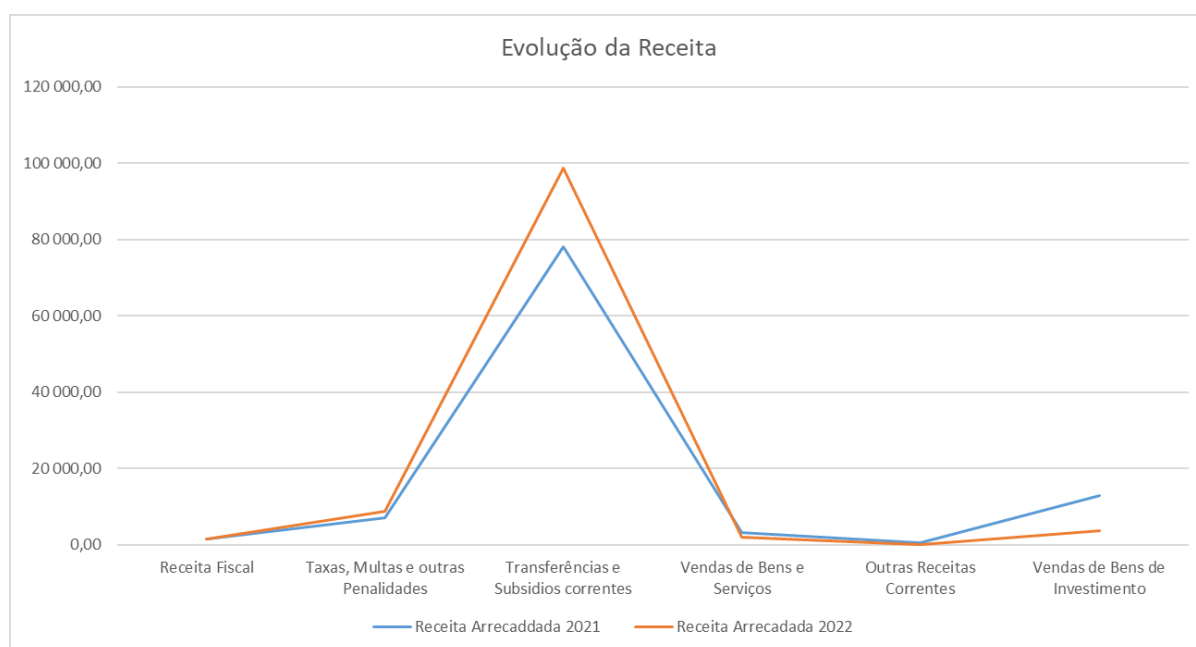
No seguinte gráfico é possível verificar o volume de receitas durante o exercício económico de 2022. Assim sendo, mais uma vez se constata que a rubrica R5 – Transferências e Subsídios Correntes foi aquela em que a autarquia arrecadou maior volume de receitas.



3.2 Evolução das Receitas Arrecadadas

Rubrica	Descrição	Receitas Arrecadadas Ano 2021	Receitas Arrecadadas Ano 2022	Varição Absoluta	Varição Relativa (%)
Total das Receitas Correntes		90 749,30	111 494,05	20 744,75	22,859%
R1	Receita Fiscal	1 610,51	1 591,90	-18,61	-1,16%
R3	Taxas, Multas e outras Penalidades	7 066,50	8 893,60	1 827,10	25,86%
R5	Transferências e Subsídios correntes	78 091,37	98 832,82	20 741,45	26,56%
R6	Vendas de Bens e Serviços	3 300,00	2 100,00	-1 200,00	-36,36%
R7	Outras Receitas Correntes	680,92	75,73	-605,19	0,00%
Total das Receitas de Capital		13 000,00	3 700,00	-9 300,00	-71,54%
R8	Vendas de Bens de Investimento	13 000,00	3 700,00	-9 300,00	-71,54%
Total das Receitas Orçamentais		103 749,30	115 194,05	11 444,75	11,03%

Do total das receitas arrecadadas durante o ano de 2022, evidencia-se que houve um aumento de 11.444,75 euros em relação ao ano anterior o que corresponde a um aumento de 11,03% das receitas arrecadadas. O maior aumento foi de 20.741,45 euros na rubrica R5 – Transferências e subsídios Correntes.



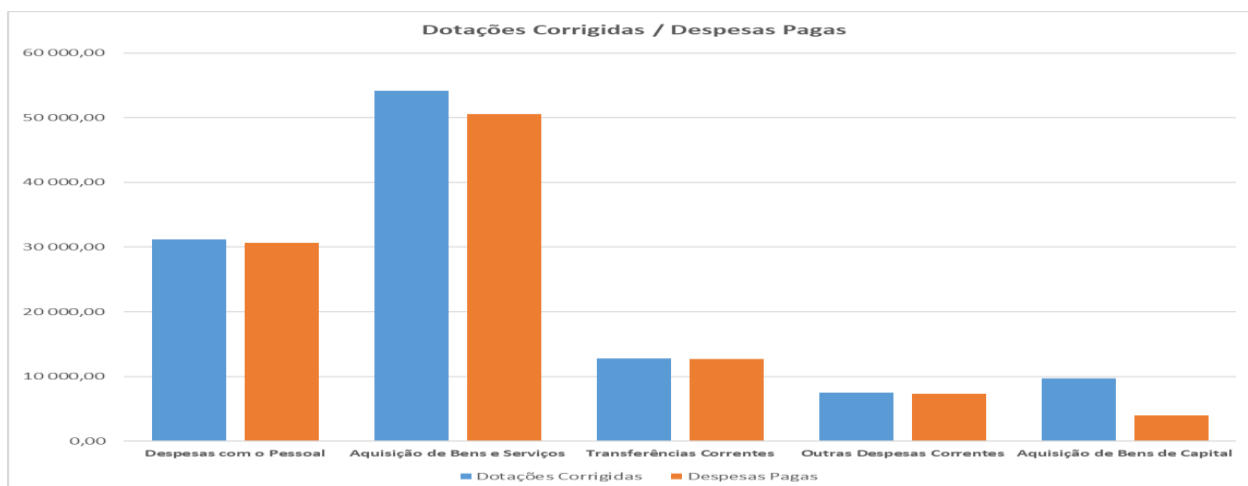
4 Demonstração da Execução orçamental da Despesa

O mapa de demonstração de execução orçamental despesa tem como finalidade permitir o controlo da execução orçamental da despesa durante o período contabilístico. Esta demonstração deve permitir controlar todas as fases da execução do orçamento da despesa, nomeadamente os compromissos assumidos e quais os valores pagos e por pagar.

4.1 Resumo da Demonstração da Execução Orçamental da Despesa

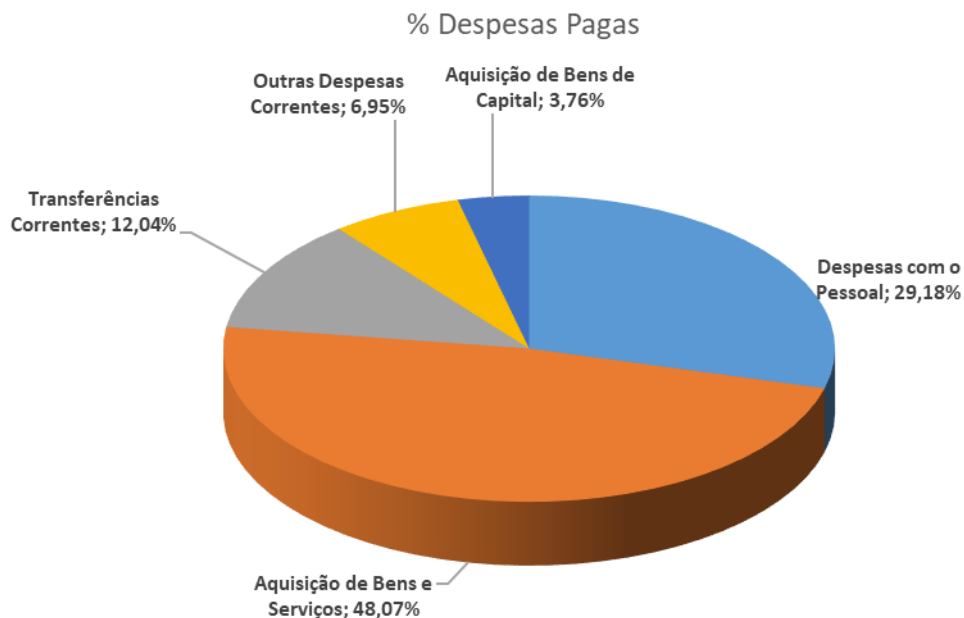
Rubrica	Descrição	Dotações Corrigidas	Despesas Pagas	Grau de Execução	% Despesas Pagas
Total das Despesas Correntes		105 606,03	101 171,73	95,80%	96,24%
D1	Despesas com o Pessoal	31 168,79	30 675,22	98,42%	29,18%
D2	Aquisição de Bens e Serviços	54 121,00	50 536,03	93,38%	48,07%
D4	Transferências Correntes	12 790,00	12 656,36	98,96%	12,04%
D5	Outras Despesas Correntes	7 526,24	7 304,12	97,05%	6,95%
Total das Despesas de Capital		9 744,00	3 954,48	40,58%	3,76%
D6	Aquisição de Bens de Capital	9 744,00	3 954,48	40,58%	3,76%
Total Despesa		115 350,03	105 126,21	91,14%	100,00%

No que respeita à afetação das despesas pelos diferentes agrupamentos, a Freguesia de São Martinho de Sardoura realizou despesas em as todas rubricas de despesa que havia previsto. O Orçamento da despesa apresentava uma previsão de 115.350,03 euros do qual gastou 105.126,21 euros, executando assim 91,14% do orçamento da despesa.



A rubrica com maior peso nas despesas foi a D2 – Aquisição de bens e Serviços, representando 48,07% das despesas realizadas no ano económico de 2022.

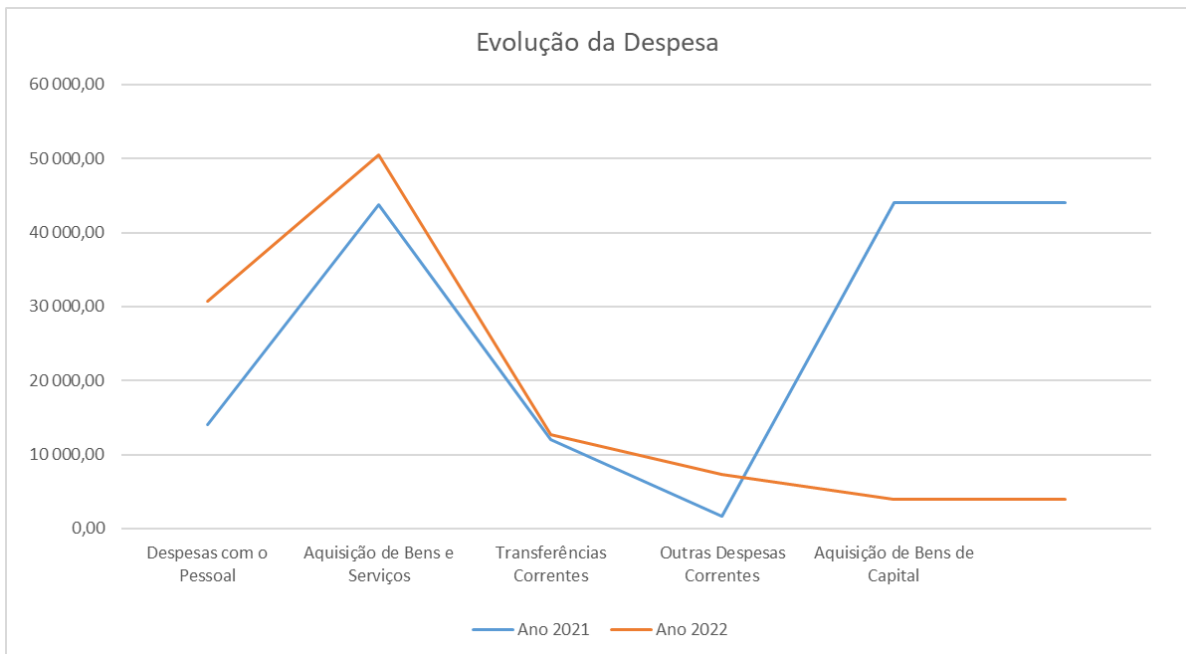
Nas restantes rubricas, a rubrica D1 – Despesas com o Pessoal representa 29,18% do total das despesas pagas, a D4 – Transferências Correntes representa 12,04 % das despesas pagas, a D5 – Outras Despesas Correntes representa 6,95 % e a rubrica D6 – Aquisição de Bens de Capital representa 3,76 % das despesas pagas.



4.2 Evolução das Despesas Pagas

Rubrica	Descrição	Despesas Pagas Ano 2021	Despesas Pagas Ano 2022	Varição Absoluta	Varição Relativa (%)
Total das Despesas Correntes		71 480,08	101 171,73	29 691,65	41,54%
D1	Despesas com o Pessoal	14 014,90	30 675,22	16 660,32	118,88%
D2	Aquisição de Bens e Serviços	43 752,04	50 536,03	6 783,99	15,51%
D4	Transferências Correntes	12 064,88	12 656,36	591,48	4,90%
D5	Outras Despesas Correntes	1 648,26	7 304,12	5 655,86	343,14%
Total das Despesas de Capital		44 042,82	3 954,48	-40 088,34	-91,02%
D6	Aquisição de Bens de Capital	44 042,82	3 954,48	-40 088,34	-91,02%
Total Despesa		115 522,90	105 126,21	-10 396,69	-9,00%

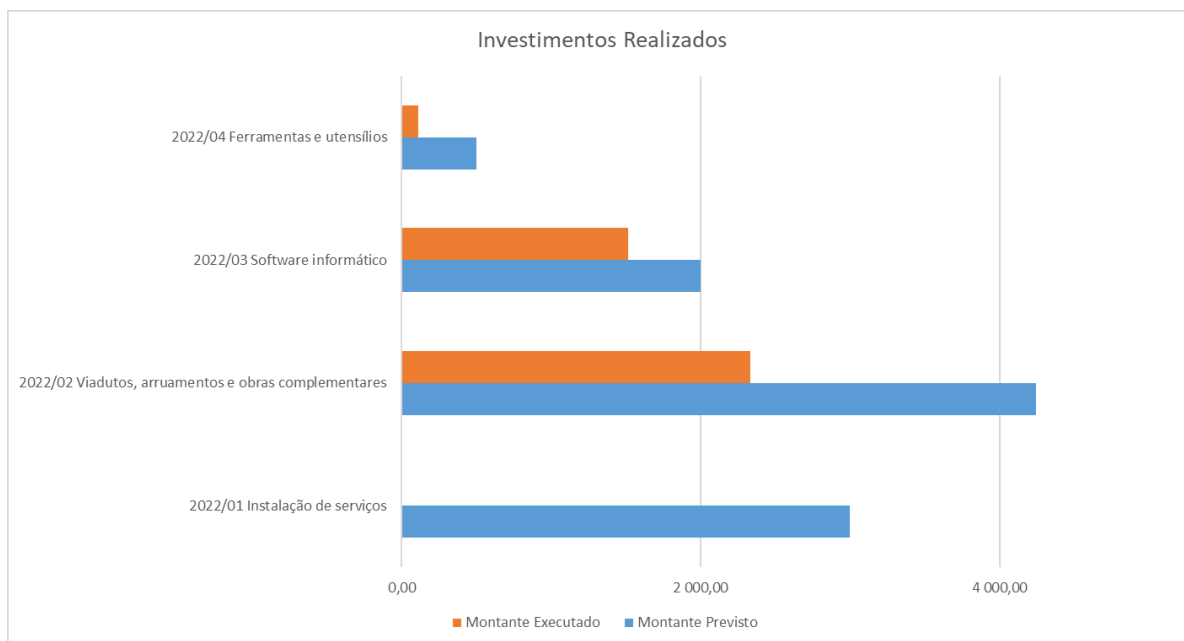
Do total das despesas pagas durante o ano de 2022, evidencia-se que houve uma diminuição de 10.396,69 euros em relação ao ano anterior o que corresponde a uma diminuição de 9,00% das despesas pagas. O maior aumento nas rubricas da despesa foi na rubrica D1 – Despesas com o Pessoal com um aumento de despesas pagas em 16.660,32 euros o que equivale a um aumento de 118,88 %.



5 Demonstração da Execução do Plano Plurianual de Investimentos

O mapa de demonstração de execução anual do PPI, que tem como finalidade permitir o controlo da execução anual do plano plurianual de investimentos, facultando informação relativa a cada programa e projeto de investimento, designadamente sobre forma de realização, fontes de financiamento, fase de execução, financiamento da componente anual e valor global do programa/projeto, e execução financeira dos anos anteriores.

Projetos	Montante Previsto	Montante Executado	Execução %	% despesas Pagas
2022/01 Instalação de serviços	3 000,00	0,00	0,00%	0,00%
2022/02 Viadutos, arruamentos e obras complementares	4 244,00	2 331,40	54,93%	58,96%
2022/03 Software informático	2 000,00	1 514,25	75,71%	38,29%
2022/04 Ferramentas e utensílios	500,00	108,83	21,77%	2,75%
Total	9 744,00	3 954,48	40,58%	100,00%

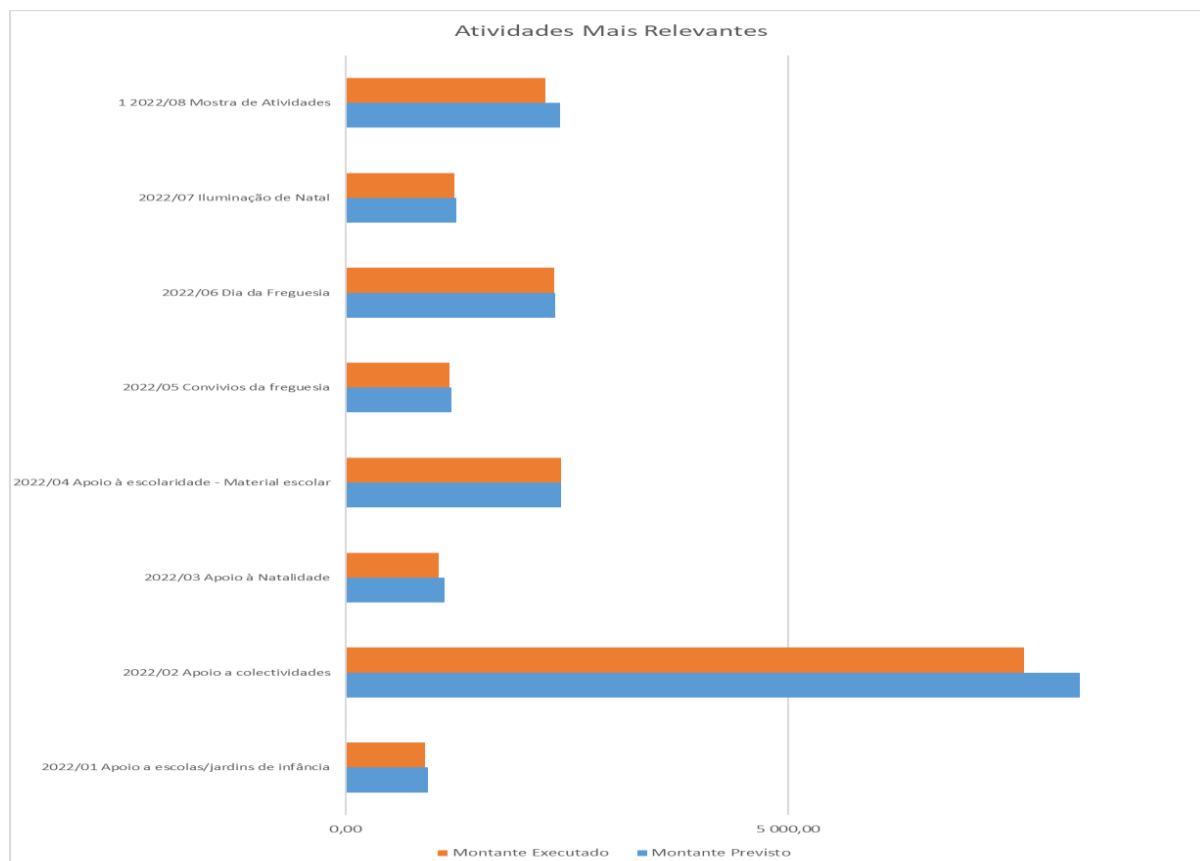


Foram aplicados em investimentos 3,76% da despesa paga, o que corresponde a um investimento de 3.954,48 euros. Do total dos investimentos realizados, 58,96% foram gastos em “Viadutos, arruamentos e obras complementares”.

6 Demonstração da Execução do Plano de Atividades

O mapa de demonstração de execução anual do PPA, que tem como finalidade permitir o controlo da execução anual do plano plurianual de atividades, facultando informação relativa a cada programa e projeto, designadamente sobre forma de realização, fontes de financiamento, fase de execução, financiamento da componente anual e valor global do programa/projeto, e execução financeira dos anos anteriores.

Projetos	Montante Previsto	Montante Executado	Execução %	% despesas Pagas
2022/01 Apoio a escolas/jardins de infância	930,00	903,49	97,15%	4,74%
2022/02 Apoio a colectividades	8 300,00	7 664,07	92,34%	40,17%
2022/03 Apoio à Natalidade	1 125,00	1 050,00	0,00%	5,50%
2022/04 Apoio à escolaridade - Material escolar	2 435,00	2 433,20	99,93%	12,75%
2022/05 Convívios da freguesia	1 195,00	1 180,25	98,77%	6,19%
2022/06 Dia da Freguesia	2 365,00	2 356,03	0,00%	12,35%
2022/07 Iluminação de Natal	1 250,00	1 230,00	98,40%	6,45%
1 2022/08 Mostra de Atividades	2 430,00	2 263,40	93,14%	11,86%
Total	20 030,00	19 080,44	95,26%	100,00%



7 Receitas por cobrar no final do período

A Junta de Freguesia apresenta no final do período de relato, as seguintes liquidações por cobrar:

N.º Documento	Entidade/Pessoa	Data	Valor Inicial	Valor Corrigido	Valor Liquidado
2022/1.117	516589067 - Decofib, Unipessoal Lda	31/12/2022	385,00 €	385,00 €	0,00 €
2022/1.116	502678917 - Câmara Municipal de Castelo de Paiva	30/12/2022	1.622,40 €	1.622,40 €	0,00 €
TOTAL			2.007,40 €	2.007,40 €	0,00 €

8 Compromissos a transitar e obrigações a transitar

Os compromissos consideram-se assumidos quando é executada uma ação formal pela entidade, como sejam a emissão de ordem de compra, nota de encomenda ou documento equivalente, ou a assinatura de um contrato, acordo ou protocolo. As obrigações a transitar são obrigações que à data de 31 de dezembro não estavam pagas.

8.1 Compromissos a transitar

A Junta de Freguesia não apresenta no final do período de relato, compromissos a transitar.

8.2 Obrigações por pagar

A Junta de Freguesia apresenta no final do período de relato, as seguintes obrigações por liquidar:

Obrigações	Class. Económica	Descrição	Valor Obrigação
2022/1.268	01010401	Vencimento	128,07
		Total	128,07

9 Retenções e Operações de Tesouraria

9.1 Mapa de Retenções

O mapa de retenções evidencia os movimentos dos valores retidos das remunerações do pessoal e entregues às respetivas entidades, bem como as retenções efetuadas aos trabalhadores independentes durante o período de relato.



FREGUESIA DE SÃO MARTINHO DE SARDOURA

507049675

Travessa da Vista Alegre nº 10
4550-866 São Martinho de Sardoura

Retenções
DE 01/01/2022 ATÉ 31/12/2022

Classificação	Designação	Saldo da Gerência Anterior		Movimento		Saldo para a Gerência Seguinte	
		Devedor	Credor	Débito	Crédito	Devedor	Credor
170101	CGA	0,00 €	0,00 €	0,00 €	0,00 €	0,00 €	0,00 €
170102	Segurança Social	0,00 €	0,00 €	1.958,03 €	2.086,10 €	0,00 €	128,07 €
170103	ADSE	0,00 €	0,00 €	0,00 €	0,00 €	0,00 €	0,00 €
170104	IRS	0,00 €	0,00 €	0,00 €	0,00 €	0,00 €	0,00 €
170105	Sobretaxa Extraordinária de IRS	0,00 €	0,00 €	0,00 €	0,00 €	0,00 €	0,00 €
170106	Imposto de Selo	0,00 €	0,00 €	0,00 €	0,00 €	0,00 €	0,00 €
170201	STAL	0,00 €	0,00 €	0,00 €	0,00 €	0,00 €	0,00 €
170202	Tribunal	0,00 €	0,00 €	0,00 €	0,00 €	0,00 €	0,00 €
170203	POC	0,00 €	0,00 €	0,00 €	0,00 €	0,00 €	0,00 €
170204	IMT	0,00 €	0,00 €	0,00 €	0,00 €	0,00 €	0,00 €
170205	AMA	0,00 €	0,00 €	0,00 €	0,00 €	0,00 €	0,00 €
170299	Diversos	0,00 €	0,00 €	0,00 €	0,00 €	0,00 €	0,00 €
Total		0,00 €	0,00 €	1.958,03 €	2.086,10 €	0,00 €	128,07 €

9.2 Operações de Tesouraria

As operações de tesouraria são transações que geram entradas e saídas de caixa, mas não representam operações de execução orçamental, isto é, correspondem às operações que não são consideradas receita ou despesa orçamental, mas que têm expressão na tesouraria e na contabilidade de cada entidade, como é o caso da intermediação de fundos, de cobranças de receita por conta de outrem e a constituição e reforço de cauções e garantias.



FREGUESIA DE SÃO MARTINHO DE SARDOURA

507049675

Travessa da Vista Alegre nº 10
4550-866 São Martinho de Sardoura

Operações de Tesouraria
DE 01/01/2022 ATÉ 31/12/2022

Classificação	TERC	Designação	Saldo da Gerência Anterior		Movimento		Saldo para a Gerência Seguinte	
			Devedor	Credor	Débito	Crédito	Devedor	Credor
170101		CGA	0,00 €	0,00 €	0,00 €	0,00 €	0,00 €	0,00 €
170102		Segurança Social	0,00 €	0,00 €	0,00 €	0,00 €	0,00 €	0,00 €
170103		ADSE	0,00 €	0,00 €	0,00 €	0,00 €	0,00 €	0,00 €
170104		IRS	0,00 €	0,00 €	0,00 €	0,00 €	0,00 €	0,00 €
170105		Sobretaxa Extraordinária de IRS	0,00 €	0,00 €	0,00 €	0,00 €	0,00 €	0,00 €
170106		Imposto de Selo	0,00 €	0,00 €	0,00 €	0,00 €	0,00 €	0,00 €
170201		STAL	0,00 €	0,00 €	0,00 €	0,00 €	0,00 €	0,00 €
170202		Tribunal	0,00 €	0,00 €	0,00 €	0,00 €	0,00 €	0,00 €
170203		POC	0,00 €	0,00 €	0,00 €	0,00 €	0,00 €	0,00 €
170204		IMT	0,00 €	0,00 €	904,50 €	904,50 €	0,00 €	0,00 €
170205		AMA	0,00 €	8,43 €	39,82 €	35,27 €	0,00 €	3,88 €
170299		Diversos	0,00 €	0,00 €	70,00 €	70,00 €	0,00 €	0,00 €
Total			0,00 €	8,43 €	1.014,32 €	1.009,77 €	0,00 €	3,88 €

10 Resumo Diário de Tesouraria

Através do resumo diário de tesouraria é possível apurar, o montante de disponibilidades (caixas e fundo de manei) existentes nos cofres da freguesia, os saldos de cada uma das contas bancárias, o saldo de operações orçamentais o saldo de operações de tesouraria e as retenções por operações orçamentais.



FREGUESIA DE SÃO MARTINHO DE SARDOURA

507049675
Travessa da Vista Alegre nº 10
4550-866 São Martinho de Sardoura

Resumo Diário da Tesouraria

DE 01/01/2022 ATÉ 31/12/2022

2022

Referência aos Registos	Saldo do dia Anterior	Entrada	Soma	Saída	Saldo para o dia seguinte
CAIXAS / FUNDOS DE MANEIO					
Caixa	743,15 €	7.331,50 €	8.074,65 €	7.383,37 €	691,28 €
SUBTOTAL DE CAIXAS / FUNDOS MANEIO	743,15 €	7.331,50 €	8.074,65 €	7.383,37 €	691,28 €
DEPÓSITOS EM INSTITUIÇÕES BANCÁRIAS					
C.G.D. - PT50 0035 0225 0000 4971 8305 5	581,65 €	110.872,32 €	111.453,97 €	100.757,16 €	10.696,81 €
SUBTOTAL BANCÁRIO	581,65 €	110.872,32 €	111.453,97 €	100.757,16 €	10.696,81 €
TOTAL DISPONIBILIDADES	1.324,80 €	118.203,82 €	119.528,62 €	108.140,53 €	11.388,09 €
Documentos	0,00 €	0,00 €	0,00 €	0,00 €	0,00 €
TOTAL MOV DE TESOURARIA	1.324,80 €	118.203,82 €	119.528,62 €	108.140,53 €	11.388,09 €
OPERAÇÕES					
Operações Orçamentais	1.316,37 €	115.194,05 €	116.510,42 €	105.126,21 €	11.384,21 €
Operações de Tesouraria	8,43 €	1.009,77 €	1.018,20 €	1.014,32 €	3,88 €
Operações Bancárias (Transf./Lev./Dep. entre Caixas/Bancos)	0,00 €	2.000,00 €	2.000,00 €	2.000,00 €	0,00 €
TOTAL OPERAÇÕES	1.324,80 €	118.203,82 €	119.528,62 €	108.140,53 €	11.388,09 €
RETENÇÕES POR OPERAÇÕES ORÇAMENTAIS	0,00 €	2.086,10 €	2.086,10 €	1.958,03 €	128,07 €

11 SISAL - Sistema de Informação para o Subsetor da Administração Local

O Sistema de Normalização Contabilística para as Administrações Públicas (SNC-AP), aprovado pelo Decreto-Lei n.º 192/2015, de 11 de novembro, é, nos termos do artigo 2.º, de aplicação obrigatória a todos os serviços e organismos da administração local que legalmente estejam obrigadas à aplicação do referencial contabilístico das autarquias. A DGAL disponibiliza, nos termos do art.º 98.º da LOE2019, o sistema de reporte a utilizar para o envio da informação nos termos do SNC-AP, o Sistema de Informação do Subsetor da Administração Local (SISAL), neste sentido, a Junta de Freguesia submeteu os mapas obrigatórios cumprindo assim uma obrigação legal.

12 Conclusão

O mapa de demonstração de desempenho orçamental, evidência as importâncias relativas a todos os recebimentos e pagamentos ocorridos no período contabilístico, quer se reportem à execução orçamental, quer a operações de tesouraria. Nesta demonstração também se evidenciam os correspondentes saldos (da gerência anterior e para a gerência seguinte).

Recebimentos/Entrada de Fundos			Pagamentos/Saída de Fundos		
SALDO DA GERÊNCIA ANTERIOR		1.324,80€	DESPESAS ORÇAMENTAIS		105.126,21€
Execução Orçamental	1.316,37€		Correntes	101.171,73€	
Operações de Tesouraria	8,43€		Capital	3.954,48€	
RECEITAS ORÇAMENTAIS		115.194,05€	OPERAÇÕES DE TESOURARIA		1.014,32€
Correntes	111.494,05€				
Capital	3.700,00€		SALDO P/ GERÊNCIA SEGUINTE		11.388,09€
OPERAÇÕES DE TESOURARIA		1.009,77€	Execução Orçamental	11.384,21€	
			Operações de Tesouraria	3,88€	
TOTAL		117.528,62€	TOTAL		117.528,62€

MOVIMENTOS DE RETENÇÕES

RETENÇÃO	2.086,10€	PAGAMENTOS	1.958,03€
----------	-----------	------------	-----------

Da análise do resumo da demonstração do desempenho orçamental, conclui-se que a Freguesia de São Martinho de Sardoura obteve uma execução orçamental onde as receitas são superiores às despesas, o que se traduz num aumento do volume monetário para a gerência seguinte comparando com o saldo da gerência anterior.

Departamento de consultoria
Henrique Magalhães

Órgão Executivo

1 / 4 / 2023



FREGUESIA DE SÃO MARTINHO DE SARDOURA

507049675

Travessa da Vista Alegre nº 10
4550-866 São Martinho de Sardoura

Demonstração do Desempenho Orçamental DE 01/01/2022 ATÉ 31/12/2022

Rubrica	Recebimentos	Fontes de Financiamento						n-1
		RP	RG	UE	EMPR	Fundos Alheios	Total	
Saldo de gerência anterior		1.316,37 €	0,00 €	0,00 €	0,00 €	8,43 €	1.324,80 €	0,00 €
Operações orçamentais [1]		1.316,37 €	0,00 €	0,00 €	0,00 €	0,00 €	1.316,37 €	0,00 €
Restituição do saldo oper. orçamentais		0,00 €	0,00 €	0,00 €	0,00 €	0,00 €	0,00 €	0,00 €
Operações de tesouraria [A]		0,00 €	0,00 €	0,00 €	0,00 €	8,43 €	8,43 €	0,00 €
Receta corrente		111.494,05 €	0,00 €	0,00 €	0,00 €	0,00 €	111.494,05 €	0,00 €
R1	Receta fiscal	1.591,90 €	0,00 €	0,00 €	0,00 €	0,00 €	1.591,90 €	0,00 €
R1.1	Impostos diretos	1.591,90 €	0,00 €	0,00 €	0,00 €	0,00 €	1.591,90 €	0,00 €
R1.2	Impostos indiretos	0,00 €	0,00 €	0,00 €	0,00 €	0,00 €	0,00 €	0,00 €
R2	Contribuições para sistemas de proteção social e	0,00 €	0,00 €	0,00 €	0,00 €	0,00 €	0,00 €	0,00 €
R3	Taxas, multas e outras penalidades	8.893,60 €	0,00 €	0,00 €	0,00 €	0,00 €	8.893,60 €	0,00 €
R4	Rendimentos de propriedade	0,00 €	0,00 €	0,00 €	0,00 €	0,00 €	0,00 €	0,00 €
R5	Transferências e subsídios correntes	98.832,82 €	0,00 €	0,00 €	0,00 €	0,00 €	98.832,82 €	0,00 €
R5.1	Transferências correntes	98.832,82 €	0,00 €	0,00 €	0,00 €	0,00 €	98.832,82 €	0,00 €
R5.1.1	Administrações Públicas	98.832,82 €	0,00 €	0,00 €	0,00 €	0,00 €	98.832,82 €	0,00 €
R5.1.1.1	Administração Central - Estado Português	76.407,92 €	0,00 €	0,00 €	0,00 €	0,00 €	76.407,92 €	0,00 €
R5.1.1.2	Administração Central - Outras entidades	0,00 €	0,00 €	0,00 €	0,00 €	0,00 €	0,00 €	0,00 €
R5.1.1.3	Segurança Social	0,00 €	0,00 €	0,00 €	0,00 €	0,00 €	0,00 €	0,00 €
R5.1.1.4	Administração Regional	0,00 €	0,00 €	0,00 €	0,00 €	0,00 €	0,00 €	0,00 €
R5.1.1.5	Administração Local	22.424,90 €	0,00 €	0,00 €	0,00 €	0,00 €	22.424,90 €	0,00 €
R5.1.2	Exterior - U E	0,00 €	0,00 €	0,00 €	0,00 €	0,00 €	0,00 €	0,00 €
R5.1.3	Outras	0,00 €	0,00 €	0,00 €	0,00 €	0,00 €	0,00 €	0,00 €
R5.2	Subsídios correntes	0,00 €	0,00 €	0,00 €	0,00 €	0,00 €	0,00 €	0,00 €
R6	Venda de bens e serviços	2.100,00 €	0,00 €	0,00 €	0,00 €	0,00 €	2.100,00 €	0,00 €
R7	Outras receitas correntes	75,73 €	0,00 €	0,00 €	0,00 €	0,00 €	75,73 €	0,00 €
Receta capital		3.700,00 €	0,00 €	0,00 €	0,00 €	0,00 €	3.700,00 €	0,00 €
R8	Venda de bens de investimento	3.700,00 €	0,00 €	0,00 €	0,00 €	0,00 €	3.700,00 €	0,00 €
R9	Transferências e subsídios de capital	0,00 €	0,00 €	0,00 €	0,00 €	0,00 €	0,00 €	0,00 €
R9.1	Transferências de capital	0,00 €	0,00 €	0,00 €	0,00 €	0,00 €	0,00 €	0,00 €
R9.1.1	Administrações Públicas	0,00 €	0,00 €	0,00 €	0,00 €	0,00 €	0,00 €	0,00 €
R9.1.1.1	Administração Central - Estado Português	0,00 €	0,00 €	0,00 €	0,00 €	0,00 €	0,00 €	0,00 €
R9.1.1.2	Administração Central - Outras entidades	0,00 €	0,00 €	0,00 €	0,00 €	0,00 €	0,00 €	0,00 €
R9.1.1.3	Segurança Social	0,00 €	0,00 €	0,00 €	0,00 €	0,00 €	0,00 €	0,00 €
R9.1.1.4	Administração Regional	0,00 €	0,00 €	0,00 €	0,00 €	0,00 €	0,00 €	0,00 €
R9.1.1.5	Administração Local	0,00 €	0,00 €	0,00 €	0,00 €	0,00 €	0,00 €	0,00 €
R9.1.2	Exterior - U E	0,00 €	0,00 €	0,00 €	0,00 €	0,00 €	0,00 €	0,00 €
R9.1.3	Outras	0,00 €	0,00 €	0,00 €	0,00 €	0,00 €	0,00 €	0,00 €
R10	Outras receitas de capital	0,00 €	0,00 €	0,00 €	0,00 €	0,00 €	0,00 €	0,00 €
R11	Reposição não abatidas aos pagamentos	0,00 €	0,00 €	0,00 €	0,00 €	0,00 €	0,00 €	0,00 €
Receta efetiva [2]		115.194,05 €	0,00 €	0,00 €	0,00 €	0,00 €	115.194,05 €	0,00 €
Receta não efetiva [3]		0,00 €	0,00 €	0,00 €	0,00 €	0,00 €	0,00 €	0,00 €
R12	Receta com ativos financeiros	0,00 €	0,00 €	0,00 €	0,00 €	0,00 €	0,00 €	0,00 €
R13	Receta com passivos financeiros	0,00 €	0,00 €	0,00 €	0,00 €	0,00 €	0,00 €	0,00 €
Soma [4]=[1]+[2]+[3]		116.510,42 €	0,00 €	0,00 €	0,00 €	0,00 €	116.510,42 €	0,00 €
Operações de tesouraria [B]		0,00 €	0,00 €	0,00 €	0,00 €	1.009,77 €	1.009,77 €	0,00 €

Rubrica	Pagamentos	Fontes de Financiamento						n-1
		RP	RG	UE	EMPR	Fundos Alheios	Total	
Despesa corrente		101.171,73 €	0,00 €	0,00 €	0,00 €	0,00 €	101.171,73 €	0,00 €
D1	Despesas com o pessoal	30.675,22 €	0,00 €	0,00 €	0,00 €	0,00 €	30.675,22 €	0,00 €
D1.1	Remunerações Certas e Permanentes	23.597,52 €	0,00 €	0,00 €	0,00 €	0,00 €	23.597,52 €	0,00 €
D1.2	Abonos Variáveis ou Eventuais	1.760,28 €	0,00 €	0,00 €	0,00 €	0,00 €	1.760,28 €	0,00 €
D1.3	Segurança social	5.317,42 €	0,00 €	0,00 €	0,00 €	0,00 €	5.317,42 €	0,00 €
D2	Aquisição de bens e serviços	50.536,03 €	0,00 €	0,00 €	0,00 €	0,00 €	50.536,03 €	0,00 €
D3	Juros e outros encargos	0,00 €	0,00 €	0,00 €	0,00 €	0,00 €	0,00 €	0,00 €
D4	Transferências e subsídios correntes	12.656,36 €	0,00 €	0,00 €	0,00 €	0,00 €	12.656,36 €	0,00 €
D4.1	Transferências correntes	12.656,36 €	0,00 €	0,00 €	0,00 €	0,00 €	12.656,36 €	0,00 €
D4.1.1	Administrações Públicas	0,00 €	0,00 €	0,00 €	0,00 €	0,00 €	0,00 €	0,00 €
D4.1.1.1	Administração Central - Estado Português	0,00 €	0,00 €	0,00 €	0,00 €	0,00 €	0,00 €	0,00 €
D4.1.1.2	Administração Central - Outras entidades	0,00 €	0,00 €	0,00 €	0,00 €	0,00 €	0,00 €	0,00 €
D4.1.1.3	Segurança Social	0,00 €	0,00 €	0,00 €	0,00 €	0,00 €	0,00 €	0,00 €
D4.1.1.4	Administração Regional	0,00 €	0,00 €	0,00 €	0,00 €	0,00 €	0,00 €	0,00 €
D4.1.1.5	Administração Local	0,00 €	0,00 €	0,00 €	0,00 €	0,00 €	0,00 €	0,00 €
D4.1.2	Entidades do setor não lucrativo	9.173,16 €	0,00 €	0,00 €	0,00 €	0,00 €	9.173,16 €	0,00 €
D4.1.3	Famílias	3.483,20 €	0,00 €	0,00 €	0,00 €	0,00 €	3.483,20 €	0,00 €
D4.1.4	Outras	0,00 €	0,00 €	0,00 €	0,00 €	0,00 €	0,00 €	0,00 €
D4.2	Subsídios correntes	0,00 €	0,00 €	0,00 €	0,00 €	0,00 €	0,00 €	0,00 €
D5	Outras despesas correntes	7.304,12 €	0,00 €	0,00 €	0,00 €	0,00 €	7.304,12 €	0,00 €
Despesa capital		3.954,48 €	0,00 €	0,00 €	0,00 €	0,00 €	3.954,48 €	0,00 €
D6	Aquisição de bens de capital	3.954,48 €	0,00 €	0,00 €	0,00 €	0,00 €	3.954,48 €	0,00 €
D7	Transferência e subsídios de capital	0,00 €	0,00 €	0,00 €	0,00 €	0,00 €	0,00 €	0,00 €
D7.1	Transferências de capital	0,00 €	0,00 €	0,00 €	0,00 €	0,00 €	0,00 €	0,00 €
D7.1.1	Administrações Públicas	0,00 €	0,00 €	0,00 €	0,00 €	0,00 €	0,00 €	0,00 €
D7.1.1.1	Administração Central - Estado Português	0,00 €	0,00 €	0,00 €	0,00 €	0,00 €	0,00 €	0,00 €
D7.1.1.2	Administração Central - Outras entidades	0,00 €	0,00 €	0,00 €	0,00 €	0,00 €	0,00 €	0,00 €
D7.1.1.3	Segurança Social	0,00 €	0,00 €	0,00 €	0,00 €	0,00 €	0,00 €	0,00 €
D7.1.1.4	Administração Regional	0,00 €	0,00 €	0,00 €	0,00 €	0,00 €	0,00 €	0,00 €
D7.1.1.5	Administração Local	0,00 €	0,00 €	0,00 €	0,00 €	0,00 €	0,00 €	0,00 €
D7.1.2	Entidades do setor não lucrativo	0,00 €	0,00 €	0,00 €	0,00 €	0,00 €	0,00 €	0,00 €
D7.1.3	Famílias	0,00 €	0,00 €	0,00 €	0,00 €	0,00 €	0,00 €	0,00 €
D7.1.4	Outras	0,00 €	0,00 €	0,00 €	0,00 €	0,00 €	0,00 €	0,00 €
D8	Outras despesas de capital	0,00 €	0,00 €	0,00 €	0,00 €	0,00 €	0,00 €	0,00 €
Despesa efetiva [5]		105.126,21 €	0,00 €	0,00 €	0,00 €	0,00 €	105.126,21 €	0,00 €
Despesa não efetiva [6]		0,00 €	0,00 €	0,00 €	0,00 €	0,00 €	0,00 €	0,00 €
D9	Despesa com ativos financeiros	0,00 €	0,00 €	0,00 €	0,00 €	0,00 €	0,00 €	0,00 €
D10	Despesa com passivos financeiros	0,00 €	0,00 €	0,00 €	0,00 €	0,00 €	0,00 €	0,00 €
Soma [7]=[5]+[6]		105.126,21 €	0,00 €	0,00 €	0,00 €	0,00 €	105.126,21 €	0,00 €
Operações de Tesouraria [C]		0,00 €	0,00 €	0,00 €	0,00 €	1.014,32 €	1.014,32 €	0,00 €
Saldo para a gerência seguinte		11.384,21 €	0,00 €	0,00 €	0,00 €	3,88 €	11.388,09 €	0,00 €
Operações orçamentais [8] = [4]-[7]		11.384,21 €	0,00 €	0,00 €	0,00 €	0,00 €	11.384,21 €	0,00 €
Operações de tesouraria [D]=[A]+[B]-[C]		0,00 €	0,00 €	0,00 €	0,00 €	3,88 €	3,88 €	0,00 €
Saldo global [2] - [5]		10.067,84 €	0,00 €	0,00 €	0,00 €	0,00 €	10.067,84 €	0,00 €
Despesa primária		105.126,21 €	0,00 €	0,00 €	0,00 €	0,00 €	105.126,21 €	0,00 €
Saldo corrente		10.322,32 €	0,00 €	0,00 €	0,00 €	0,00 €	10.322,32 €	0,00 €
Saldo de capital		-254,48 €	0,00 €	0,00 €	0,00 €	0,00 €	-254,48 €	0,00 €
Saldo primário		10.067,84 €	0,00 €	0,00 €	0,00 €	0,00 €	10.067,84 €	0,00 €
Receta total [1] + [2] + [3]		116.510,42 €	0,00 €	0,00 €	0,00 €	0,00 €	116.510,42 €	0,00 €
Despesa total [5] + [6]		105.126,21 €	0,00 €	0,00 €	0,00 €	0,00 €	105.126,21 €	0,00 €



FREGUESIA DE SÃO MARTINHO DE SARDOURA

507049675

Travessa da Vista Alegre nº 10
4550-866 São Martinho de Sardoura

Demonstração da Execução Orçamental de Receita DE 01/01/2022 ATÉ 31/12/2022

Rubrica	Previsões Corrigidas	Receita por cobrar períodos anteriores	Receitas Liquidadas	Liquidações anuladas	Receitas cobradas brutas	Reembolsos e restituições		Receitas cobradas líquidas			Receitas por cobrar no final do período	Grau de execução	
						Emitidos	Pagos	Períodos anteriores	Período corrente	Total		Períodos anteriores	Período corrente
R1 Receita fiscal	1.500,00 €	0,00 €	1.591,90 €	0,00 €	1.591,90 €	0,00 €	0,00 €	0,00 €	1.591,90 €	1.591,90 €	0,00 €	0,00%	106,13%
R1.1 Impostos diretos	1.500,00 €	0,00 €	1.591,90 €	0,00 €	1.591,90 €	0,00 €	0,00 €	0,00 €	1.591,90 €	1.591,90 €	0,00 €	0,00%	106,13%
010202 Imposto municipal sobre imóveis	1.500,00 €	0,00 €	1.591,90 €	0,00 €	1.591,90 €	0,00 €	0,00 €	0,00 €	1.591,90 €	1.591,90 €	0,00 €	0,00%	106,13%
R3 Taxas, multas e outras penalidades	7.825,00 €	0,00 €	9.278,60 €	0,00 €	8.893,60 €	0,00 €	0,00 €	0,00 €	8.893,60 €	8.893,60 €	385,00 €	0,00%	113,66%
04012304 Animais	150,00 €	0,00 €	124,00 €	0,00 €	124,00 €	0,00 €	0,00 €	0,00 €	124,00 €	124,00 €	0,00 €	0,00%	82,67%
04012309 Taxa sobre o ruído	50,00 €	0,00 €	45,00 €	0,00 €	45,00 €	0,00 €	0,00 €	0,00 €	45,00 €	45,00 €	0,00 €	0,00%	90,00%
0401239906 Publicidade	575,00 €	0,00 €	1.972,10 €	0,00 €	1.972,10 €	0,00 €	0,00 €	0,00 €	1.972,10 €	1.972,10 €	0,00 €	0,00%	342,97%
0401239910 Taxa sobre o uso da cisterna	7.000,00 €	0,00 €	7.137,50 €	0,00 €	6.752,50 €	0,00 €	0,00 €	0,00 €	6.752,50 €	6.752,50 €	385,00 €	0,00%	96,46%
0401239999 Outras	50,00 €	0,00 €	0,00 €	0,00 €	0,00 €	0,00 €	0,00 €	0,00 €	0,00 €	0,00 €	0,00 €	0,00%	0,00%
R5 Transferências e subsídios correntes	97.842,66 €	0,00 €	100.455,22 €	0,00 €	98.832,82 €	0,00 €	0,00 €	0,00 €	98.832,82 €	98.832,82 €	1.622,40 €	0,00%	101,01%
R5.1 Transferências correntes	97.842,66 €	0,00 €	100.455,22 €	0,00 €	98.832,82 €	0,00 €	0,00 €	0,00 €	98.832,82 €	98.832,82 €	1.622,40 €	0,00%	101,01%
R5.1.1 Administrações Públicas	97.842,66 €	0,00 €	100.455,22 €	0,00 €	98.832,82 €	0,00 €	0,00 €	0,00 €	98.832,82 €	98.832,82 €	1.622,40 €	0,00%	101,01%
R5.1.1.1 Administração Central - Estado Português	74.544,66 €	0,00 €	76.407,92 €	0,00 €	76.407,92 €	0,00 €	0,00 €	0,00 €	76.407,92 €	76.407,92 €	0,00 €	0,00%	102,50%
06030104 Fundo de Financiamento das Freguesias	33.677,00 €	0,00 €	33.337,04 €	0,00 €	33.337,04 €	0,00 €	0,00 €	0,00 €	33.337,04 €	33.337,04 €	0,00 €	0,00%	98,99%
06030105 Artigo 38.º, n.º 8 da Lei 73/2013	15.669,00 €	0,00 €	15.669,00 €	0,00 €	15.669,00 €	0,00 €	0,00 €	0,00 €	15.669,00 €	15.669,00 €	0,00 €	0,00%	100,00%
06030106 Transferência de Competências - Lei n.º50/2018	19.886,00 €	0,00 €	19.885,60 €	0,00 €	19.885,60 €	0,00 €	0,00 €	0,00 €	19.885,60 €	19.885,60 €	0,00 €	0,00%	100,00%
06030199 Outras	5.312,66 €	0,00 €	7.516,28 €	0,00 €	7.516,28 €	0,00 €	0,00 €	0,00 €	7.516,28 €	7.516,28 €	0,00 €	0,00%	141,48%
R5.1.1.2 Administração Central - Outras entidades	100,00 €	0,00 €	0,00 €	0,00 €	0,00 €	0,00 €	0,00 €	0,00 €	0,00 €	0,00 €	0,00 €	0,00%	0,00%
060309 Serviços e fundos autónomos - Subsistema de protecção à família e políticas activas de emprego e formação profissional	100,00 €	0,00 €	0,00 €	0,00 €	0,00 €	0,00 €	0,00 €	0,00 €	0,00 €	0,00 €	0,00 €	0,00%	0,00%
SubTotal	83.969,66 €	0,00 €	87.278,42 €	0,00 €	86.893,42 €	0,00 €	0,00 €	0,00 €	86.893,42 €	86.893,42 €	385,00 €	0,00%	103,48%



FREGUESIA DE SÃO MARTINHO DE SARDOURA

507049675

Travessa da Vista Alegre nº 10
4550-866 São Martinho de Sardoura

Demonstração da Execução Orçamental de Receita DE 01/01/2022 ATÉ 31/12/2022

Rubrica	Previsões Corrigidas	Receita por cobrar períodos anteriores	Receitas Liquidadas	Liquidações anuladas	Receitas cobradas brutas	Reembolsos e restituições		Receitas cobradas líquidas			Receitas por cobrar no final do período	Grau de execução	
						Emitidos	Pagos	Períodos anteriores	Período corrente	Total		Períodos anteriores	Período corrente
R5.1.1.5 Administração Local	23.198,00 €	0,00 €	24.047,30 €	0,00 €	22.424,90 €	0,00 €	0,00 €	0,00 €	22.424,90 €	22.424,90 €	1.622,40 €	0,00%	96,67%
0605010101 Transf. correntes do município de C.de Paiva - Transportes	20.748,00 €	0,00 €	20.927,30 €	0,00 €	19.304,90 €	0,00 €	0,00 €	0,00 €	19.304,90 €	19.304,90 €	1.622,40 €	0,00%	93,04%
0605010102 Transf. correntes do município de C.de Paiva - Outros protocolos	2.450,00 €	0,00 €	3.120,00 €	0,00 €	3.120,00 €	0,00 €	0,00 €	0,00 €	3.120,00 €	3.120,00 €	0,00 €	0,00%	127,35%
R6 Venda de bens e serviços	1.834,00 €	0,00 €	2.100,00 €	0,00 €	2.100,00 €	0,00 €	0,00 €	0,00 €	2.100,00 €	2.100,00 €	0,00 €	0,00%	114,50%
07020101 Aluguer de espaços	34,00 €	0,00 €	750,00 €	0,00 €	750,00 €	0,00 €	0,00 €	0,00 €	750,00 €	750,00 €	0,00 €	0,00%	2.205,88%
07020102 Protocolo de cedência de viatura ao CSSMS	1.800,00 €	0,00 €	1.350,00 €	0,00 €	1.350,00 €	0,00 €	0,00 €	0,00 €	1.350,00 €	1.350,00 €	0,00 €	0,00%	75,00%
R7 Outras receitas correntes	32,00 €	0,00 €	75,73 €	0,00 €	75,73 €	0,00 €	0,00 €	0,00 €	75,73 €	75,73 €	0,00 €	0,00%	236,66%
0801999999 Outras receitas correntes	32,00 €	0,00 €	75,73 €	0,00 €	75,73 €	0,00 €	0,00 €	0,00 €	75,73 €	75,73 €	0,00 €	0,00%	236,66%
Total Correntes	109.033,66 €	0,00 €	113.501,45 €	0,00 €	111.494,05 €	0,00 €	0,00 €	0,00 €	111.494,05 €	111.494,05 €	2.007,40 €	0,00%	102,26%
			€		€				€	€			
R8 Venda de bens de investimento	5.000,00 €	0,00 €	3.700,00 €	0,00 €	3.700,00 €	0,00 €	0,00 €	0,00 €	3.700,00 €	3.700,00 €	0,00 €	0,00%	74,00%
09011001 Concessão de sepulturas	5.000,00 €	0,00 €	3.700,00 €	0,00 €	3.700,00 €	0,00 €	0,00 €	0,00 €	3.700,00 €	3.700,00 €	0,00 €	0,00%	74,00%
Total Capital	5.000,00 €	0,00 €	3.700,00 €	0,00 €	3.700,00 €	0,00 €	0,00 €	0,00 €	3.700,00 €	3.700,00 €	0,00 €	0,00%	74,00%
R14 Saldo da gerência anterior - operações orçamentais	1.316,37 €	0,00 €	1.316,37 €	0,00 €	1.316,37 €	0,00 €	0,00 €	0,00 €	1.316,37 €	1.316,37 €	0,00 €	0,00%	100,00%
160101 Na posse do serviço	1.316,37 €	0,00 €	1.316,37 €	0,00 €	1.316,37 €	0,00 €	0,00 €	0,00 €	1.316,37 €	1.316,37 €	0,00 €	0,00%	100,00%
Total Outros	1.316,37 €	0,00 €	1.316,37 €	0,00 €	1.316,37 €	0,00 €	0,00 €	0,00 €	1.316,37 €	1.316,37 €	0,00 €	0,00%	100,00%
Total Administração Autárquica	115.350,03 €	0,00 €	118.517,82 €	0,00 €	116.510,42 €	0,00 €	0,00 €	0,00 €	116.510,42 €	116.510,42 €	2.007,40 €	0,00%	101,01%



FREGUESIA DE SÃO MARTINHO DE SARDOURA

507049675

Travessa da Vista Alegre nº 10
4550-866 São Martinho de Sardoura

Demonstração da Execução Orçamental de Receita
DE 01/01/2022 ATÉ 31/12/2022

Órgão executivo,

Em 1 de Agul de 2023

[Handwritten signature]

Órgão deliberativo,

Em 18 de Abri. de 2023

[Handwritten signature]

O Contabilista Público,

Em ____ de ____ de ____



FREGUESIA DE SÃO MARTINHO DE SARDOURA

507049675

Travessa da Vista Alegre nº 10
4550-866 São Martinho de Sardoura

Demonstração da Execução Orçamental de Despesa DE 01/01/2022 ATÉ 31/12/2022

Rubrica	Despesas por pagar de períodos anteriores	Dotações corrigidas	Cativos / descativos	Compromissos	Obrigações	Despesas pagas líquidas de reposições			Compromissos a transitar	Obrigações por pagar	Grau de execução	
						Períodos anteriores	Período corrente	Total			Períodos anteriores	Período corrente
D1 Despesas com o pessoal	0,00 €	31.168,79 €	0,00 €	30.803,29 €	30.803,29 €	0,00 €	30.675,22 €	30.675,22 €	0,00 €	128,07 €	0,00%	98,42%
D1.1 Remunerações Certas e Permanentes	0,00 €	23.785,00 €	0,00 €	23.675,07 €	23.675,07 €	0,00 €	23.597,52 €	23.597,52 €	0,00 €	77,55 €	0,00%	99,21%
010101 Titulares de órgãos de soberania e membros de órgãos autárquicos	0,00 €	12.465,00 €	0,00 €	12.459,71 €	12.459,71 €	0,00 €	12.459,71 €	12.459,71 €	0,00 €	0,00 €	0,00%	99,96%
01010301 Pessoal em funções	0,00 €	8.580,00 €	0,00 €	8.579,47 €	8.579,47 €	0,00 €	8.501,92 €	8.501,92 €	0,00 €	77,55 €	0,00%	99,09%
01010901 Bolsa IEFP	0,00 €	100,00 €	0,00 €	0,00 €	0,00 €	0,00 €	0,00 €	0,00 €	0,00 €	0,00 €	0,00%	0,00%
010113 Subsídio de refeição	0,00 €	1.230,00 €	0,00 €	1.225,89 €	1.225,89 €	0,00 €	1.225,89 €	1.225,89 €	0,00 €	0,00 €	0,00%	99,67%
010114 Subsídio de férias e de Natal	0,00 €	1.410,00 €	0,00 €	1.410,00 €	1.410,00 €	0,00 €	1.410,00 €	1.410,00 €	0,00 €	0,00 €	0,00%	100,00%
D1.2 Abonos Variáveis ou Eventuais	0,00 €	2.058,79 €	0,00 €	1.810,80 €	1.810,80 €	0,00 €	1.760,28 €	1.760,28 €	0,00 €	50,52 €	0,00%	85,50%
010202 Horas extraordinárias	0,00 €	500,00 €	0,00 €	404,40 €	404,40 €	0,00 €	359,92 €	359,92 €	0,00 €	44,48 €	0,00%	71,98%
010206 Formação	0,00 €	150,00 €	0,00 €	0,00 €	0,00 €	0,00 €	0,00 €	0,00 €	0,00 €	0,00 €	0,00%	0,00%
0102130201 Trabalho de risco	0,00 €	658,79 €	0,00 €	658,68 €	658,68 €	0,00 €	652,64 €	652,64 €	0,00 €	6,04 €	0,00%	99,07%
01021303 Senhas de Presença	0,00 €	750,00 €	0,00 €	747,72 €	747,72 €	0,00 €	747,72 €	747,72 €	0,00 €	0,00 €	0,00%	99,70%
D1.3 Segurança social	0,00 €	5.325,00 €	0,00 €	5.317,42 €	5.317,42 €	0,00 €	5.317,42 €	5.317,42 €	0,00 €	0,00 €	0,00%	99,86%
0103050202 Segurança social - Regime geral	0,00 €	5.025,00 €	0,00 €	5.020,27 €	5.020,27 €	0,00 €	5.020,27 €	5.020,27 €	0,00 €	0,00 €	0,00%	99,91%
01030901 Seguros de acidentes no trabalho e doenças profissionais	0,00 €	300,00 €	0,00 €	297,15 €	297,15 €	0,00 €	297,15 €	297,15 €	0,00 €	0,00 €	0,00%	99,05%
D2 Aquisição de bens e serviços	0,00 €	54.121,00 €	0,00 €	50.536,03 €	50.536,03 €	0,00 €	50.536,03 €	50.536,03 €	0,00 €	0,00 €	0,00%	93,38%
02010201 Gasolina	0,00 €	600,00 €	0,00 €	460,91 €	460,91 €	0,00 €	460,91 €	460,91 €	0,00 €	0,00 €	0,00%	76,82%
02010202 Gasóleo	0,00 €	3.150,00 €	0,00 €	2.645,06 €	2.645,06 €	0,00 €	2.645,06 €	2.645,06 €	0,00 €	0,00 €	0,00%	83,97%
0201029901 Lenha para as escolas	0,00 €	1,00 €	0,00 €	0,00 €	0,00 €	0,00 €	0,00 €	0,00 €	0,00 €	0,00 €	0,00%	0,00%
020104 Limpeza e higiene	0,00 €	550,00 €	0,00 €	537,47 €	537,47 €	0,00 €	537,47 €	537,47 €	0,00 €	0,00 €	0,00%	97,72%
Subtotal	0,00 €	31.168,79 €	0,00 €	30.803,29 €	30.803,29 €	0,00 €	30.675,22 €	30.675,22 €	0,00 €	128,07 €	0,00%	98,42%



FREGUESIA DE SÃO MARTINHO DE SARDOURA

507049675

Travessa da Vista Alegre nº 10
4550-866 São Martinho de Sardoura

Demonstração da Execução Orçamental de Despesa DE 01/01/2022 ATÉ 31/12/2022

Rubrica	Despesas por pagar de períodos anteriores	Dotações corrigidas	Cativos / descativos	Compromissos	Obrigações	Despesas pagas líquidas de reposições			Compromissos a transitar	Obrigações por pagar	Grau de execução	
						Períodos anteriores	Período corrente	Total			Períodos anteriores	Período corrente
020108 Material de escritório	0,00 €	500,00 €	0,00 €	314,85 €	314,85 €	0,00 €	314,85 €	314,85 €	0,00 €	0,00 €	0,00%	62,97%
020109 Produtos químicos e farmacêuticos	0,00 €	150,00 €	0,00 €	0,00 €	0,00 €	0,00 €	0,00 €	0,00 €	0,00 €	0,00 €	0,00%	0,00%
020115 Prémios, condecorações e ofertas	0,00 €	990,00 €	0,00 €	987,89 €	987,89 €	0,00 €	987,89 €	987,89 €	0,00 €	0,00 €	0,00%	99,79%
020117 Ferramentas e utensílios	0,00 €	300,00 €	0,00 €	0,00 €	0,00 €	0,00 €	0,00 €	0,00 €	0,00 €	0,00 €	0,00%	0,00%
020119 Artigos honoríficos e de decoração	0,00 €	50,00 €	0,00 €	4,95 €	4,95 €	0,00 €	4,95 €	4,95 €	0,00 €	0,00 €	0,00%	9,90%
020120 Material de educação, cultura e recreio	0,00 €	100,00 €	0,00 €	0,00 €	0,00 €	0,00 €	0,00 €	0,00 €	0,00 €	0,00 €	0,00%	0,00%
020121 Outros bens	0,00 €	1.000,00 €	0,00 €	1.000,00 €	1.000,00 €	0,00 €	1.000,00 €	1.000,00 €	0,00 €	0,00 €	0,00%	100,00%
020201 Encargos das instalações	0,00 €	860,00 €	0,00 €	815,31 €	815,31 €	0,00 €	815,31 €	815,31 €	0,00 €	0,00 €	0,00%	94,80%
020202 Limpeza e higiene	0,00 €	10,00 €	0,00 €	0,00 €	0,00 €	0,00 €	0,00 €	0,00 €	0,00 €	0,00 €	0,00%	0,00%
02020301 Conservação de bens públicos	0,00 €	500,00 €	0,00 €	489,54 €	489,54 €	0,00 €	489,54 €	489,54 €	0,00 €	0,00 €	0,00%	97,91%
02020302 Conservação de caminhos e arruamentos	0,00 €	19.379,37 €	0,00 €	19.109,86 €	19.109,86 €	0,00 €	19.109,86 €	19.109,86 €	0,00 €	0,00 €	0,00%	98,61%
02020303 Conservação de viatura	0,00 €	1.315,00 €	0,00 €	1.313,87 €	1.313,87 €	0,00 €	1.313,87 €	1.313,87 €	0,00 €	0,00 €	0,00%	99,91%
02020304 Conservação de cemitério	0,00 €	500,00 €	0,00 €	296,96 €	296,96 €	0,00 €	296,96 €	296,96 €	0,00 €	0,00 €	0,00%	59,39%
02020305 Outras obras de conservação e beneficiação	0,00 €	500,00 €	0,00 €	354,56 €	354,56 €	0,00 €	354,56 €	354,56 €	0,00 €	0,00 €	0,00%	70,91%
020209 Comunicações	0,00 €	1.150,00 €	0,00 €	1.084,18 €	1.084,18 €	0,00 €	1.084,18 €	1.084,18 €	0,00 €	0,00 €	0,00%	94,28%
02021001 Protocolo de transportes escolares	0,00 €	19.348,00 €	0,00 €	19.304,90 €	19.304,90 €	0,00 €	19.304,90 €	19.304,90 €	0,00 €	0,00 €	0,00%	99,78%
020212 Seguros	0,00 €	500,00 €	0,00 €	305,16 €	305,16 €	0,00 €	305,16 €	305,16 €	0,00 €	0,00 €	0,00%	61,03%
020214 Estudos, pareceres, projectos e consultadoria	0,00 €	1.206,63 €	0,00 €	1.206,63 €	1.206,63 €	0,00 €	1.206,63 €	1.206,63 €	0,00 €	0,00 €	0,00%	100,00%
020217 Publicidade	0,00 €	570,00 €	0,00 €	82,53 €	82,53 €	0,00 €	82,53 €	82,53 €	0,00 €	0,00 €	0,00%	14,48%
020219 Assistência técnica	0,00 €	890,00 €	0,00 €	221,40 €	221,40 €	0,00 €	221,40 €	221,40 €	0,00 €	0,00 €	0,00%	24,88%
Subtotal	0,00 €	31.168,79 €	0,00 €	30.803,29 €	30.803,29 €	0,00 €	30.675,22 €	30.675,22 €	0,00 €	128,07 €	0,00%	98,42%



FREGUESIA DE SÃO MARTINHO DE SARDOURA

507049675

Travessa da Vista Alegre nº 10
4550-866 São Martinho de Sardoura

Demonstração da Execução Orçamental de Despesa DE 01/01/2022 ATÉ 31/12/2022

Rubrica	Despesas por pagar de períodos anteriores	Dotações corrigidas	Cativos / descativos	Compromissos	Obrigações	Despesas pagas líquidas de reposições			Compromissos a transitar	Obrigações por pagar	Grau de execução	
						Períodos anteriores	Período corrente	Total			Períodos anteriores	Período corrente
020225 Outros serviços	0,00 €	1,00 €	0,00 €	0,00 €	0,00 €	0,00 €	0,00 €	0,00 €	0,00 €	0,00 €	0,00%	0,00%
D4 Transferências e subsídios correntes	0,00 €	12.790,00 €	0,00 €	12.656,36 €	12.656,36 €	0,00 €	12.656,36 €	12.656,36 €	0,00 €	0,00 €	0,00%	98,96%
D4.1 Transferências correntes	0,00 €	12.790,00 €	0,00 €	12.656,36 €	12.656,36 €	0,00 €	12.656,36 €	12.656,36 €	0,00 €	0,00 €	0,00%	98,96%
D4.1.2 Entidades do setor não lucrativo	0,00 €	9.230,00 €	0,00 €	9.173,16 €	9.173,16 €	0,00 €	9.173,16 €	9.173,16 €	0,00 €	0,00 €	0,00%	99,38%
04070101 Apoio a escolas/jardins de infancia	0,00 €	930,00 €	0,00 €	903,49 €	903,49 €	0,00 €	903,49 €	903,49 €	0,00 €	0,00 €	0,00%	97,15%
04070102 Apoio a Colectividades	0,00 €	8.300,00 €	0,00 €	8.269,67 €	8.269,67 €	0,00 €	8.269,67 €	8.269,67 €	0,00 €	0,00 €	0,00%	99,63%
D4.1.3 Famílias	0,00 €	3.560,00 €	0,00 €	3.483,20 €	3.483,20 €	0,00 €	3.483,20 €	3.483,20 €	0,00 €	0,00 €	0,00%	97,84%
0408020201 Apoio à Natalidade	0,00 €	1.125,00 €	0,00 €	1.050,00 €	1.050,00 €	0,00 €	1.050,00 €	1.050,00 €	0,00 €	0,00 €	0,00%	93,33%
0408020202 Apoio à escolaridade - Material escolar	0,00 €	2.435,00 €	0,00 €	2.433,20 €	2.433,20 €	0,00 €	2.433,20 €	2.433,20 €	0,00 €	0,00 €	0,00%	99,93%
D5 Outras despesas correntes	0,00 €	7.526,24 €	0,00 €	7.304,12 €	7.304,12 €	0,00 €	7.304,12 €	7.304,12 €	0,00 €	0,00 €	0,00%	97,05%
06020304 Serviços bancários	0,00 €	180,00 €	0,00 €	177,95 €	177,95 €	0,00 €	177,95 €	177,95 €	0,00 €	0,00 €	0,00%	98,86%
0602030501 Convívios da freguesia	0,00 €	1.195,00 €	0,00 €	1.180,25 €	1.180,25 €	0,00 €	1.180,25 €	1.180,25 €	0,00 €	0,00 €	0,00%	98,77%
0602030502 Dia da Freguesia	0,00 €	2.365,00 €	0,00 €	2.356,03 €	2.356,03 €	0,00 €	2.356,03 €	2.356,03 €	0,00 €	0,00 €	0,00%	99,62%
0602030503 Iluminação de Natal	0,00 €	1.250,00 €	0,00 €	1.230,00 €	1.230,00 €	0,00 €	1.230,00 €	1.230,00 €	0,00 €	0,00 €	0,00%	98,40%
0602030504 Mostra de Atividades	0,00 €	2.430,00 €	0,00 €	2.263,40 €	2.263,40 €	0,00 €	2.263,40 €	2.263,40 €	0,00 €	0,00 €	0,00%	93,14%
0602030599 Outras despesas correntes	0,00 €	106,24 €	0,00 €	96,49 €	96,49 €	0,00 €	96,49 €	96,49 €	0,00 €	0,00 €	0,00%	90,82%
Total Correntes	0,00 €	105.606,03 €	0,00 €	101.299,80 €	101.299,80 €	0,00 €	101.171,73 €	101.171,73 €	0,00 €	128,07 €	0,00%	95,80%
D6 Aquisição de bens de capital	0,00 €	9.744,00 €	0,00 €	3.954,48 €	3.954,48 €	0,00 €	3.954,48 €	3.954,48 €	0,00 €	0,00 €	0,00%	40,58%
07010301 Instalações de serviços	0,00 €	3.000,00 €	0,00 €	0,00 €	0,00 €	0,00 €	0,00 €	0,00 €	0,00 €	0,00 €	0,00%	0,00%
07010401 Viadutos, arruamentos e obras complementares	0,00 €	4.244,00 €	0,00 €	2.331,40 €	2.331,40 €	0,00 €	2.331,40 €	2.331,40 €	0,00 €	0,00 €	0,00%	54,93%
Subtotal	0,00 €	105.606,03 €	0,00 €	101.299,80 €	101.299,80 €	0,00 €	101.171,73 €	101.171,73 €	0,00 €	128,07 €	0,00%	95,80%



FREGUESIA DE SÃO MARTINHO DE SARDOURA

507049675

Travessa da Vista Alegre nº 10
4550-866 São Martinho de Sardoura

Demonstração da Execução Orçamental de Despesa
DE 01/01/2022 ATÉ 31/12/2022

Rubrica	Despesas por pagar de períodos anteriores	Dotações corrigidas	Cativos / descativos	Compromissos	Obrigações	Despesas pagas líquidas de reposições			Compromissos a transitar	Obrigações por pagar	Grau de execução	
						Períodos anteriores	Período corrente	Total			Períodos anteriores	Período corrente
070108 Software informático	0,00 €	2.000,00 €	0,00 €	1.514,25 €	1.514,25 €	0,00 €	1.514,25 €	1.514,25 €	0,00 €	0,00 €	0,00%	75,71%
070111 Ferramentas e utensílios	0,00 €	500,00 €	0,00 €	108,83 €	108,83 €	0,00 €	108,83 €	108,83 €	0,00 €	0,00 €	0,00%	21,77%
Total Capital	0,00 €	9.744,00 €	0,00 €	3.954,48 €	3.954,48 €	0,00 €	3.954,48 €	3.954,48 €	0,00 €	0,00 €	0,00%	40,58%
Total Administração Autárquica	0,00 €	115.350,03 €	0,00 €	105.254,28 €	105.254,28 €	0,00 €	105.126,21 €	105.126,21 €	0,00 €	128,07 €	0,00%	91,14%

Órgão executivo
Em 1 de Agosto de 2023

Órgão deliberativo,
Em 18 de Agosto de 2023

O Contabilista Público,
Em ____ de ____ de ____



FREGUESIA DE SÃO MARTINHO DE SARDOURA

507049675

Travessa da Vista Alegre nº 10
4550-866 São Martinho de Sardoura

Operações de Tesouraria
DE 01/01/2022 ATÉ 31/12/2022

Classificação	TERC	Designação	Saldo da Gerência Anterior		Movimento		Saldo para a Gerência Seguinte	
			Devedor	Credor	Débito	Crédito	Devedor	Credor
170101	CGA		0,00 €	0,00 €	0,00 €	0,00 €	0,00 €	0,00 €
170102		Segurança Social	0,00 €	0,00 €	0,00 €	0,00 €	0,00 €	0,00 €
170103		ADSE	0,00 €	0,00 €	0,00 €	0,00 €	0,00 €	0,00 €
170104		IRS	0,00 €	0,00 €	0,00 €	0,00 €	0,00 €	0,00 €
170105		Sobretaxa Extraordinária de IRS	0,00 €	0,00 €	0,00 €	0,00 €	0,00 €	0,00 €
170106		Imposto de Selo	0,00 €	0,00 €	0,00 €	0,00 €	0,00 €	0,00 €
170201		STAL	0,00 €	0,00 €	0,00 €	0,00 €	0,00 €	0,00 €
170202		Tribunal	0,00 €	0,00 €	0,00 €	0,00 €	0,00 €	0,00 €
170203		POC	0,00 €	0,00 €	0,00 €	0,00 €	0,00 €	0,00 €
170204		IMT	0,00 €	0,00 €	904,50 €	904,50 €	0,00 €	0,00 €
170205		AMA	0,00 €	8,43 €	39,82 €	35,27 €	0,00 €	3,88 €
170299		Diversos	0,00 €	0,00 €	70,00 €	70,00 €	0,00 €	0,00 €
Total			0,00 €	8,43 €	1.014,32 €	1.009,77 €	0,00 €	3,88 €



FREGUESIA DE SÃO MARTINHO DE SARDOURA

507049675

Travessa da Vista Alegre nº 10
4550-866 São Martinho de Sardoura

Retenções
DE 01/01/2022 ATÉ 31/12/2022

Classificação	Designação	Saldo da Gerência Anterior		Movimento		Saldo para a Gerência Seguinte	
		Devedor	Credor	Débito	Crédito	Devedor	Credor
170101	CGA	0,00 €	0,00 €	0,00 €	0,00 €	0,00 €	0,00 €
170102	Segurança Social	0,00 €	0,00 €	1.958,03 €	2.086,10 €	0,00 €	128,07 €
170103	ADSE	0,00 €	0,00 €	0,00 €	0,00 €	0,00 €	0,00 €
170104	IRS	0,00 €	0,00 €	0,00 €	0,00 €	0,00 €	0,00 €
170105	Sobretaxa Extraordinária de IRS	0,00 €	0,00 €	0,00 €	0,00 €	0,00 €	0,00 €
170106	Imposto de Selo	0,00 €	0,00 €	0,00 €	0,00 €	0,00 €	0,00 €
170201	STAL	0,00 €	0,00 €	0,00 €	0,00 €	0,00 €	0,00 €
170202	Tribunal	0,00 €	0,00 €	0,00 €	0,00 €	0,00 €	0,00 €
170203	POC	0,00 €	0,00 €	0,00 €	0,00 €	0,00 €	0,00 €
170204	IMT	0,00 €	0,00 €	0,00 €	0,00 €	0,00 €	0,00 €
170205	AMA	0,00 €	0,00 €	0,00 €	0,00 €	0,00 €	0,00 €
170299	Diversos	0,00 €	0,00 €	0,00 €	0,00 €	0,00 €	0,00 €
Total		0,00 €	0,00 €	1.958,03 €	2.086,10 €	0,00 €	128,07 €

**FREGUESIA DE SÃO MARTINHO DE SARDOURA**

507049675

Travessa da Vista Alegre nº 10
4550-866 São Martinho de SardouraFluxos de Caixa
DE 01/01/2022 ATÉ 31/12/2022

Recebimentos/Entrada de Fundos			Pagamentos/Saída de Fundos		
SALDO DA GERÊNCIA ANTERIOR		1.324,80€	DESPESES ORÇAMENTAIS		105.126,21€
Execução Orçamental	1.316,37€		Correntes	101.171,73€	
Operações de Tesouraria	8,43€		Capital	3.954,48€	
RECEITAS ORÇAMENTAIS		115.194,05€	OPERAÇÕES DE TESOURARIA		1.014,32€
Correntes	111.494,05€				
Capital	3.700,00€		SALDO P/ GERÊNCIA SEGUINTE		11.388,09€
OPERAÇÕES DE TESOURARIA		1.009,77€	Execução Orçamental	11.384,21€	
			Operações de Tesouraria	3,88€	
TOTAL		117.528,62€	TOTAL		117.528,62€

MOVIMENTOS DE RETENÇÕES


RETENÇÃO	2.086,10€	PAGAMENTOS	1.958,03€
-----------------	------------------	-------------------	------------------

CONTAS DE ORDEM

SALDO GERÊNCIA ANTERIOR		0,00€	GARANTIAS E CAUÇÕES ACCIONADAS		
Garantias e cauções	0,00€		GARANTIAS E CAUÇÕES DEVOLVIDAS		
Recibos para cobrança			RECEITA VIRTUAL COBRADA		
GARANTIAS E CAUÇÕES PRESTADOS			RECEITA VIRTUAL ANULADA		
RECEITA VIRTUAL LIQUIDADADA			SALDO P/ GERÊNCIA SEGUINTE		0,00€
			Garantias e cauções	0,00€	
			Recibos para cobrança		
TOTAL		0,00€	TOTAL		0,00€


O Orgão Executivo,

Em 1 de Abril de 2023



O Orgão Deliberativo,

Em 18 de Abril de 2023





FREGUESIA DE SÃO MARTINHO DE SARDOURA

507049675

Travessa da Vista Alegre nº 10
4550-866 São Martinho de Sardoura

Transferências e Subsídios Recebidos
DE 01/01/2022 ATÉ 31/12/2022

Transferências Correntes

Tipo de receita	Disposições legais	Finalidade	Entidade financiadora	Receita prevista	Receita recebida	Receita prevista e não recebida	Devolução de transferências / subsídios ocorrida no exercício	Observações
060301 - Estado	Artigo 36.º da Lei n.º 73/2013, de 3 de setembro	Duodécimo de Janeiro	600035972 - DGAL - Direção Geral das Autarquias Locais	49.006,04€	49.006,04€	0,00€	0,00€	
060301 - Estado	Artigo 27.º da Lei n.º 169/99, de 18 de setembro	Comparticipação na compensação	600035972 - DGAL - Direção Geral das Autarquias Locais	7.366,88€	7.366,88€	0,00€	0,00€	
060301 - Estado	Artigo 132.º, do anexo I da Lei n.º 75/2013, de 12 de setembro	Eleições	502678917 - Câmara Municipal de Castelo de Paiva	149,40€	149,40€	0,00€	0,00€	
060301 - Estado	Artigo 132.º, do anexo I da Lei n.º 75/2013, de 12 de setembro	Protocolo Limpezas	600035972 - DGAL - Direção Geral das Autarquias Locais	11.435,69€	11.435,69€	0,00€	0,00€	
060301 - Estado	Lei 50/2018 - Decreto de Lei 57/2019	Duodécimo de Janeiro	600035972 - DGAL - Direção Geral das Autarquias Locais	8.449,91€	8.449,91€	0,00€	0,00€	
060501 - Continente	Artigo 132.º, do anexo I da Lei n.º 75/2013, de 12 de setembro	Serviço de Transporte - Mobilidade escolar	502678917 - Câmara Municipal de Castelo de Paiva	1.747,20€	1.747,20€	0,00€	0,00€	
060501 - Continente	Artigo 131.º, do anexo I da Lei n.º 75/2013, de 12 de setembro	Transportes Escolares Dezembro 2021 - Compromisso nº	502678917 - Câmara Municipal de Castelo de Paiva	22.300,10€	20.677,70€	1.622,40€	0,00€	
Total Transferências Correntes				100.455,22€	98.832,82€	1.622,40€	0,00€	

Transferências Capital

Tipo de receita	Disposições legais	Finalidade	Entidade financiadora	Receita prevista	Receita recebida	Receita prevista e não recebida	Devolução de transferências / subsídios ocorrida no exercício	Observações
Sem Registos								



FREGUESIA DE SÃO MARTINHO DE SARDOURA

507049675

Travessa da Vista Alegre nº 10
4550-866 São Martinho de Sardoura

Transferências e Subsídios Recebidos
DE 01/01/2022 ATÉ 31/12/2022

Subsídios

Tipo de receita	Disposições legais	Finalidade	Entidade financiadora	Receita prevista	Receita recebida	Receita prevista e não recebida	Devolução de transferências / subsídios ocorrida no exercício	Observações
Sem Registos								

Órgão executivo,
Em 1 de Abri de 2023

[Signature]

Órgão deliberativo,
Em 18 de Abri de 2023

[Signature]

O Contabilista Público,
Em ____ de ____ de ____



FREGUESIA DE SÃO MARTINHO DE SARDOURA

507049675

Travessa da Vista Alegre nº 10
4550-866 São Martinho de Sardoura

Transferências e Subsídios Concedidos
DE 01/01/2022 ATÉ 31/12/2022

Transferências Correntes

Tipo de despesa	Disposições legais	Finalidade	Entidade beneficiária	Despesas orçamentadas	Despesas autorizadas	Despesas pagas	Despesas autorizadas e não pagas	Devolução de transferências/subsídios ocorrida no exercício	Observações
040701 - Instituições sem fins lucrativos	Alínea v) do n.º 1 do artigo 16.º do anexo I da Lei n.º 75/2013, de 12 de setembro	Sumos Fresky para o lanche das crianças no S. João -2022	500328900 - Carvalho & Silva, Lda	238,07€	238,07€	238,06€	0,01€	0,00€	
040701 - Instituições sem fins lucrativos	Alínea v) do n.º 1 do artigo 16.º do anexo I da Lei n.º 75/2013, de 12 de setembro	Presentes de Natal Jardins de Infância e EB1 Cruz da Agra	506788660 - Armando & Tavares, Lda	539,13€	539,13€	539,14€	-0,01€	0,00€	
040701 - Instituições sem fins lucrativos	Alínea v) do n.º 1 do artigo 16.º do anexo I da Lei n.º 75/2013, de 12 de setembro	Material Escolar	104324996 - Papelaria Dias	130,51€	130,51€	130,51€	0,00€	0,00€	
040701 - Instituições sem fins lucrativos	Alínea v) do n.º 1 do artigo 16.º do anexo I da Lei n.º 75/2013, de 12 de setembro	Arrufadas para o lanche dos meninos, professores e auxiliares - S. João	502599049 - Panispavense, Lda	45,00€	45,00€	45,00€	0,00€	0,00€	
040701 - Instituições sem fins lucrativos	Alínea v) do n.º 1 do artigo 16.º do anexo I da Lei n.º 75/2013, de 12 de setembro	Bolos para as festas de finalistas	195965795 - Pão Dourado - Eva Maria De Jesus Moreira	120,00€	120,00€	120,00€	0,00€	0,00€	



FREGUESIA DE SÃO MARTINHO DE SARDOURA

507049675

Travessa da Vista Alegre nº 10
4550-866 São Martinho de Sardoura

Transferências e Subsídios Concedidos
DE 01/01/2022 ATÉ 31/12/2022

Transferências Correntes

Tipo de despesa	Disposições legais	Finalidade	Entidade beneficiária	Despesas orçamentadas	Despesas autorizadas	Despesas pagas	Despesas autorizadas e não pagas	Devolução de transferências/subsídios ocorrida no exercício	Observações
040701 - Instituições sem fins lucrativos	Alínea v) do n.º 1 do artigo 16.º do anexo I da Lei n.º 75/2013, de 12 de setembro	Apoio ao Rancho referente a 2021 e 2022	503495530 - Associação Cultural e Recreativa de S. Martinho	2.400,00€	2.400,00€	2.400,00€	0,00€	0,00€	
040701 - Instituições sem fins lucrativos	Alínea v) do n.º 1 do artigo 16.º do anexo I da Lei n.º 75/2013, de 12 de setembro	Donativo Festa de S. Brás	501466169 - Fábrica da Igreja Paroquial de S. Martinho	900,00€	900,00€	900,00€	0,00€	0,00€	
040701 - Instituições sem fins lucrativos	Alínea v) do n.º 1 do artigo 16.º do anexo I da Lei n.º 75/2013, de 12 de setembro	Broa - corrida de s. Brás	508491053 - Tropicália, Parentisis, Lda	12,00€	12,00€	12,00€	0,00€	0,00€	
040701 - Instituições sem fins lucrativos	Alínea v) do n.º 1 do artigo 16.º do anexo I da Lei n.º 75/2013, de 12 de setembro	Eleições legislativas, t-shirts caminhada dos Moinhos, tshirts S. brás e placas	507325400 - Publipaiva, artes gráficas, Lda	740,46€	740,46€	740,46€	0,00€	0,00€	
040701 - Instituições sem fins lucrativos	Alínea v) do n.º 1 do artigo 16.º do anexo I da Lei n.º 75/2013, de 12 de setembro	Donativo Festa do Espírito Santo	510491847 - Associação Vila Verde em Movimento	250,00€	250,00€	250,00€	0,00€	0,00€	



FREGUESIA DE SÃO MARTINHO DE SARDOURA

507049675

Travessa da Vista Alegre nº 10
4550-866 São Martinho de Sardoura

Transferências e Subsídios Concedidos
DE 01/01/2022 ATÉ 31/12/2022

Transferências Correntes

Tipo de despesa	Disposições legais	Finalidade	Entidade beneficiária	Despesas orçamentadas	Despesas autorizadas	Despesas pagas	Despesas autorizadas e não pagas	Devolução de transferências/subsídios ocorrida no exercício	Observações
040701 - Instituições sem fins lucrativos	Alínea v) do n.º 1 do artigo 16.º do anexo I da Lei n.º 75/2013, de 12 de setembro	Pizzas e coca cola para o(s) torneio(s) de futebol interfreguesias	516751654 - Enormargumento Restauração, Unipessoal Lda	42,40€	42,40€	42,40€	0,00€	0,00€	
040701 - Instituições sem fins lucrativos	Alínea v) do n.º 1 do artigo 16.º do anexo I da Lei n.º 75/2013, de 12 de setembro	Torneio de futebol interfreguesias - pizzas e coca-cola para os lanches e almoço convívio	507818644 - Noites Reais, Lda - Espaço Z - Pizzaria/Restaurante	605,60€	605,60€	605,60€	0,00€	0,00€	
040701 - Instituições sem fins lucrativos	Alínea v) do n.º 1 do artigo 16.º do anexo I da Lei n.º 75/2013, de 12 de setembro	Donativo	502514906 - Centro Cultural e Recreativo de S. Martinho	1.500,00€	1.500,00€	1.500,00€	0,00€	0,00€	
040701 - Instituições sem fins lucrativos	Alínea v) do n.º 1 do artigo 16.º do anexo I da Lei n.º 75/2013, de 12 de setembro	Donativo 2022	500967920 - Bombeiros Voluntários de Castelo de Paiva	500,00€	500,00€	500,00€	0,00€	0,00€	
040701 - Instituições sem fins lucrativos	Alínea v) do n.º 1 do artigo 16.º do anexo I da Lei n.º 75/2013, de 12 de setembro	Apoio 2022	501958878 - Grupo Desportivo e Cultural de Castelo de Paiva	350,00€	350,00€	350,00€	0,00€	0,00€	



FREGUESIA DE SÃO MARTINHO DE SARDOURA

507049675

Travessa da Vista Alegre nº 10
4550-866 São Martinho de Sardoura

Transferências e Subsídios Concedidos
DE 01/01/2022 ATÉ 31/12/2022

Transferências Correntes

Tipo de despesa	Disposições legais	Finalidade	Entidade beneficiária	Despesas orçamentadas	Despesas autorizadas	Despesas pagas	Despesas autorizadas e não pagas	Devolução de transferências/subsídios ocorrida no exercício	Observações
040701 - Instituições sem fins lucrativos	Alínea v) do n.º 1 do artigo 16.º do anexo I da Lei n.º 75/2013, de 12 de setembro	Apoio 2022	503876542 - Centro Social Sol Nascente de Stº Ildefonso C. Paiva	350,00€	350,00€	350,00€	0,00€	0,00€	
040701 - Instituições sem fins lucrativos	Alínea v) do n.º 1 do artigo 16.º do anexo I da Lei n.º 75/2013, de 12 de setembro	Apoio 2022	503261661 - Associação Desportiva e Cultural da C. J. Clark Fábrica de calçado, Lda.	350,00€	350,00€	350,00€	0,00€	0,00€	
040701 - Instituições sem fins lucrativos	Alínea v) do n.º 1 do artigo 16.º do anexo I da Lei n.º 75/2013, de 12 de setembro	Donativo	504000250 - Hóquei Clube Paivense	100,00€	100,00€	100,00€	0,00€	0,00€	
040802 - Outras	Alínea v) do n.º 1 do artigo 16.º do anexo I da Lei n.º 75/2013, de 12 de setembro	Cab+Comp+Obg+Pag - Comp N°16	507113933 - Farmácia Central	538,47€	538,47€	538,47€	0,00€	0,00€	
040802 - Outras	Alínea v) do n.º 1 do artigo 16.º do anexo I da Lei n.º 75/2013, de 12 de setembro	Apoio à Natalidade R043 - Sílvia Marisa Moreira Rocha	500328900 - Carvalho & Silva, Lda	16,47€	16,47€	16,47€	0,00€	0,00€	



FREGUESIA DE SÃO MARTINHO DE SARDOURA

507049675

Travessa da Vista Alegre nº 10
4550-866 São Martinho de Sardoura

Transferências e Subsídios Concedidos
DE 01/01/2022 ATÉ 31/12/2022

Transferências Correntes

Tipo de despesa	Disposições legais	Finalidade	Entidade beneficiária	Despesas orçamentadas	Despesas autorizadas	Despesas pagas	Despesas autorizadas e não pagas	Devolução de transferências/subsídios ocorrida no exercício	Observações
040802 - Outras	Alínea v) do n.º 1 do artigo 16.º do anexo I da Lei n.º 75/2013, de 12 de setembro	Apoio à Natalidade R040	513035664 - Farmácia Marques Lopes	203,10€	203,10€	203,10€	0,00€	0,00€	
040802 - Outras	Alínea v) do n.º 1 do artigo 16.º do anexo I da Lei n.º 75/2013, de 12 de setembro	Apoio à Natalidade R040	506468470 - Farmácia Adriano Moreira	92,37€	92,37€	92,37€	0,00€	0,00€	
040802 - Outras	Alínea v) do n.º 1 do artigo 16.º do anexo I da Lei n.º 75/2013, de 12 de setembro	Apoio à Natalidade R040	516162730 - Célia Couto & Paulo Couto, Lda	40,47€	40,47€	40,47€	0,00€	0,00€	
040802 - Outras	Alínea v) do n.º 1 do artigo 16.º do anexo I da Lei n.º 75/2013, de 12 de setembro	Apoio à Natalidade R040	503340855 - LIDL & CIA - Castelo de Paiva	4,66€	4,66€	4,66€	0,00€	0,00€	
040802 - Outras	Alínea v) do n.º 1 do artigo 16.º do anexo I da Lei n.º 75/2013, de 12 de setembro	Incentivo à Natalidade R041	508971756 - Distripaiva - supermercados, Lda	66,21€	66,21€	66,21€	0,00€	0,00€	



FREGUESIA DE SÃO MARTINHO DE SARDOURA

507049675

Travessa da Vista Alegre nº 10
4550-866 São Martinho de Sardoura

Transferências e Subsídios Concedidos
DE 01/01/2022 ATÉ 31/12/2022

Transferências Correntes

Tipo de despesa	Disposições legais	Finalidade	Entidade beneficiária	Despesas orçamentadas	Despesas autorizadas	Despesas pagas	Despesas autorizadas e não pagas	Devolução de transferências/subsídios ocorrida no exercício	Observações
040802 - Outras	Alínea v) do n.º 1 do artigo 16.º do anexo I da Lei n.º 75/2013, de 12 de setembro	Apoio à Natalidade R041	216034000 - 4Estações - Maria João Pinto de Almeida	88,25€	88,25€	88,25€	0,00€	0,00€	
040802 - Outras	Alínea v) do n.º 1 do artigo 16.º do anexo I da Lei n.º 75/2013, de 12 de setembro	Material Escolar 2022	104324996 - Papelaria Dias	2.433,20€	2.433,20€	2.433,20€	0,00€	0,00€	
Total Transferências Correntes				12.656,37€	12.656,37€	12.656,37€	0,00€	0,00€	

Transferências Capital

Tipo de despesa	Disposições legais	Finalidade	Entidade beneficiária	Despesas orçamentadas	Despesas autorizadas	Despesas pagas	Despesas autorizadas e não pagas	Devolução de transferências/subsídios ocorrida no exercício	Observações
Sem Registos									

Subsídios

Tipo de despesa	Disposições legais	Finalidade	Entidade beneficiária	Despesas orçamentadas	Despesas autorizadas	Despesas pagas	Despesas autorizadas e não pagas	Devolução de transferências/subsídios ocorrida no exercício	Observações
Sem Registos									



FREGUESIA DE SÃO MARTINHO DE SARDOURA

507049675

Travessa da Vista Alegre nº 10
4550-866 São Martinho de Sardoura

Transferências e Subsídios Concedidos
DE 01/01/2022 ATÉ 31/12/2022

Órgão executivo,

Em 1 de Abri de 2023

Y. Santos

Y. Santos

Órgão deliberativo,

Em 18 de Abri de 2023

C. Santos
Carla R.

O Contabilista Público,

Em ____ de ____ de ____




FREGUESIA DE SÃO MARTINHO DE SARDOURA


507049675

Travessa da Vista Alegre nº 10
4550-866 São Martinho de Sardoura

Execução do Plano Plurianual de Investimentos - 2022 DE 01/01/2022 ATÉ 31/12/2022

Objectivo	Projeto	Designação	Rubrica Orçamental		Forma Realização	Fonte de Financiamento				Datas		Montante previsto			Montante executado			Nível de execução financiamento anual	Nível de execução financiamento global		
			Orgânica	Económica		RG	RP	UE	EMPR	Início	Fim	Ano	Anos seguintes	Total	Anos anteriores	Ano	Total				
111	2022/01	Instalação de serviços	01	07010301	A	0.00	100.00	0.00	0.00	01/01/2022	31/12/2022	3.000,00 €	12.000,00 €	15.000,00 €	0,00 €	0,00 €	0,00 €	0,00 %	0,00 %		
111	2022/02	Viadutos, arruamentos e obras complementares	01	07010401	A	0.00	0.00	0.00	0.00	01/01/2022	31/12/2022	4.244,00 €	30.996,00 €	35.240,00 €	0,00 €	2.331,40 €	2.331,40 €	54,93 %	6,62 %		
111	2022/03	Software informático	01	070108	A	0.00	0.00	0.00	0.00	01/01/2022	31/12/2022	2.000,00 €	1.480,00 €	3.480,00 €	0,00 €	1.514,25 €	1.514,25 €	75,71 %	43,51 %		
111	2022/04	Ferramentas e utensílios	01	070111	A	0.00	100.00	0.00	0.00	01/01/2022	31/12/2022	500,00 €	2.000,00 €	2.500,00 €	0,00 €	108,83 €	108,83 €	21,77 %	4,35 %		
		Total Objectivo 111											9.744,00 €	46.476,00 €	56.220,00 €	0,00 €	3.954,48 €	3.954,48 €	40,58 %	7,03 %	
													Total	9.744,00 €	46.476,00 €	56.220,00 €	0,00 €	3.954,48 €	3.954,48 €	40,58 %	7,03 %

Órgão executivo,
Em 1 de April de 2023


Órgão deliberativo,
Em 18 de April de 2023


O Contabilista Público,
Em ____ de ____ de ____
